

ՆԱԽԱԳԻԾ

Հավելված՝

Հաստատված է  
Հայաստանի Հանրապետության Լոռու  
մարզի Վանաձոր համայնքի ավագանու

«\_\_\_» \_\_\_\_\_ 2025թ.

թիվ \_\_\_\_\_ որոշմամբ

ՀՀ ԼՈՐԻ ՄԱՐԶ

(մարզի անվանումը)

ՎԱՆԱՁՈՐ ՀԱՄԱՅՆՔ

(քաղաքային, գյուղական համայնքի անվանումը)

2024 ԹՎԱԿԱՆԻ ԲՅՈՒՋԵԻ ԿԱՏԱՐՄԱՆ  
ՏԱՐԵԿԱՆ ՀԱՇՎԵՏՎՈՒԹՅՈՒՆ

ՀԱՄԱՅՆՔԻ ՂԵԿԱՎԱՐԻ ՊԱՇՏՈՆԱԿԱՏԱՐ՝

ԱՐԿԱԴԻ ԼՅՈՎԱՅԻ ՓԵԼԵՇՅԱՆ

## ԲՈՎԱՆԴԱԿՈՒԹՅՈՒՆ

ԵԿԱՍՈՒՏՆԵՐԻ ԵՎ ԾԱԽՍԵՐԻ ՎԵՐԼՈՒԾՈՒԹՅՈՒՆ	1-6
1. ՎԱՆԱԶՈՐ ՀԱՄԱՅՆՔԻ 2024 ԹՎԱԿԱՆԻ ԲՅՈՒՋԵԻ ԵԿԱՍՈՒՏՆԵՐԻ ԿԱՏԱՐՈՒՄԸ	7-14
2. ՎԱՆԱԶՈՐ ՀԱՄԱՅՆՔԻ 2024 ԹՎԱԿԱՆԻ ԲՅՈՒՋԵԻ ԾԱԽՍԵՐԻ ԿԱՏԱՐՈՒՄԸ՝ ԸՍՏ ԳՈՐԾԱՌԱԿԱՆ ԴԱՍԱԿԱՐԳՄԱՆ	15-20
3. ՎԱՆԱԶՈՐ ՀԱՄԱՅՆՔԻ 2024 ԹՎԱԿԱՆԻ ԲՅՈՒՋԵԻ ԾԱԽՍԵՐԻ ԿԱՏԱՐՈՒՄԸ՝ ԸՍՏ ՏՆՏԵՍԱԳԻՏԱԿԱՆ ԴԱՍԱԿԱՐԳՄԱՆ	21-26
4. ՀԱՎԵԼՈՒՐԴԻ ԿԱՄ ՊԱԿԱՍՈՒՐԴԻ (ԴԵՖԻՑԻՏԻ) ԿԱՏԱՐՈՒՄԸ	
5. ՀԱՄԱՅՆՔԻ ԲՅՈՒՋԵԻ ՀԱՎԵԼՈՒՐԴԻ ՕԳՏԱԳՈՐԾՄԱՆ ՈՒՂՂՈՒԹՅՈՒՆՆԵՐԻ ԿԱՄ ՊԱԿԱՍՈՒՐԴԻ (ԴԵՖԻՑԻՏԻ) ՖԻՆԱՆՍԱԿՈՐՄԱՆ ԱՂԲՅՈՒՐՆԵՐԻ ԿԱՏԱՐՈՒՄԸ	27-30
6. ՎԱՆԱԶՈՐ ՀԱՄԱՅՆՔԻ 2024 ԹՎԱԿԱՆԻ ԲՅՈՒՋԵԻ ԾԱԽՍԵՐԻ ԿԱՏԱՐՈՂԱԿԱՆ ԸՍՏ ԳՈՐԾԱՌԱԿԱՆ ԵՎ ՏՆՏԵՍԱԳԻՏԱԿԱՆ ԴԱՍԱԿԱՐԳՈՒՄՆԵՐԻ ԵՎ ԾՐԱԳՐԵՐԻ	30-46
7. ՎԱՆԱԶՈՐ ՀԱՄԱՅՆՔԻ 2024 ԹՎԱԿԱՆԻ ԲՅՈՒՋԵԻ ԵԿԱՍՈՒՏՆԵՐԻ ՀԱՍԵՄԱՏԱԿԱՆ ՎԵՐԼՈՒԾՈՒԹՅՈՒՆԸ 2023 ԹՎԱԿԱՆԻ ՀԱՄԱՊԱՏԱՍԽԱՆ ՑՈՒՑԱՆԻՇՆԵՐԻ ՆԿԱՏՄԱՄԲ	47
8. ՎԱՆԱԶՈՐ ՀԱՄԱՅՆՔԻ 2024 ԹՎԱԿԱՆԻ ԲՅՈՒՋԵԻ ԾԱԽՍԵՐԻ ՀԱՍԵՄԱՏԱԿԱՆ ՎԵՐԼՈՒԾՈՒԹՅՈՒՆԸ 2023 ԹՎԱԿԱՆԻ ՀԱՄԱՊԱՏԱՍԽԱՆ ՑՈՒՑԱՆԻՇՆԵՐԻ ՆԿԱՏՄԱՄԲ ԸՍՏ ԾԱԽՍԵՐԻ ՏՆՏԵՍԱԳԻՏԱԿԱՆ ԴԱՍԱԿԱՐԳՄԱՆ	48
9. ՎԱՆԱԶՈՐ ՀԱՄԱՅՆՔԻ 2024 ԹՎԱԿԱՆԻ ԲՅՈՒՋԵԻ ԾԱԽՍԵՐԻ ՀԱՍԵՄԱՏԱԿԱՆ ՎԵՐԼՈՒԾՈՒԹՅՈՒՆԸ 2023 ԹՎԱԿԱՆԻ ՀԱՄԱՊԱՏԱՍԽԱՆ ՑՈՒՑԱՆԻՇՆԵՐԻ ՆԿԱՏՄԱՄԲ ԸՍՏ ԾԱԽՍԵՐԻ ՏՆՏԵՍԱԳԻՏԱԿԱՆ ԴԱՍԱԿԱՐԳՄԱՆ	49
10. ՎԱՆԱԶՈՐԻ ՀԱՄԱՅՆՔԻ 2024 ԹՎԱԿԱՆԻ ԲՅՈՒՋԵԻ ԿԱՏԱՐՄԱՆ ԱՐԴՅՈՒՆՔՈՒՄ ԱՌԱՋԱՑԱԾ ՊԱՐՏՔԵՐՆ ԸՍՏ ԳՈՐԾԱՌԱԿԱՆ-ՏՆՏԵՍԱԳԻՏԱԿԱՆ ԴԱՍԱԿԱՐԳՄԱՆ ԵՎ ԾՐԱԳՐԵՐԻ	50-51



## ԵԿԱՄՈՒՏՆԵՐԻ ԵՎ ԾԱԽՍԵՐԻ ՎԵՐԼՈՒԾՈՒԹՅՈՒՆ

### Եկամուտներ՝

Վանաձոր համայնքի 2024 թվականի բյուջեն եկամուտների գծով (աղյուսակ՝ հավելվածի 7-րդ կետ) կատարվել է 70.6%-ով, բյուջեով նախատեսված 7336365.3 հազար դրամի դիմաց փաստացի մուտքերը կազմել են 5179173.6 հազար դրամ, որից

- Վարչական բյուջեի մուտքերը նախատեսված 4381206.1 հազար դրամի դիմաց կազմել են 4575993.5 հազար դրամ, կատարվել են 104.4%-ով: Նախորդ տարվա համեմատությամբ աճել են 886307.6 հազար դրամով, որը հիմնականում պայմանավորված է սեփական եկամուտների և պետական բյուջեից ֆինանսական համահարթեցման սկզբունքով տրամադրվող դոտացիայի ավելացմամբ:

- Ֆոնդային բյուջեի մուտքերը նախատեսված 3179045.7 հազար դրամի դիմաց կազմել են 827066.6 հազար դրամ, կատարվել են 26%-ով: Նախորդ տարվա համեմատությամբ աճել են 494445.6 հազար դրամով, որը հիմնականում պայմանավորված է պետական բյուջեից կապիտալ ծախսերի ֆինանսավորման նպատակային հատկացումների (սուբվենցիաների) ավելացմամբ:

- Վարչական բյուջեի պահուստային ֆոնդից ֆոնդային բյուջե կատարվող հատկացումներից մուտքը նախատեսված 223886.5 հազար դրամի դիմաց կազմել է 223886.5 հազար դրամ, կատարվել է 100%-ով:

• Սեփական եկամուտների գծով բյուջեն կատարվել է 113.3%-ով, նախատեսված 1469301.0 հազար դրամի դիմաց փաստացի մուտքերը կազմել են 1665121.3 հազար դրամ: Նախորդ տարվա համեմատությամբ աճել են 36204.3 հազար դրամով, որից

Անշարժ գույքից գույքային հարկերի գծով փաստացի մուտքը 129690.0 հազար դրամի դիմաց կազմել է 232987.6 հազար դրամ, կատարվել է 179.6%-ով: Նախորդ տարվա համեմատությամբ աճել է 74274.7 հազար դրամով:

Փոխադրամիջոցներից գույքային հարկերի գծով փաստացի մուտքը 811000.0 հազար դրամի դիմաց կազմել է 688463.3 հազար դրամ, կատարվել է 84.9%-ով: Նախորդ տարվա համեմատությամբ նվազել է 209105.3 հազար դրամով:

Տեղական տուրքերը նախատեսված 79081.2 հազար դրամի դիմաց կազմել են 85262.0 հազար դրամ, կատարվել են 107.8%-ով: Նախորդ տարվա համեմատությամբ աճել են 17399.4 հազար դրամով:

Պետական տուրքի գծով փաստացի մուտքը նախատեսված 37000.0 հազար դրամի դիմաց կազմել է 55634.8 հազար դրամ, կատարվել է 150.4%-ով: Նախորդ տարվա համեմատությամբ աճել է 1919.0 հազար դրամով:

Գույքի վարձակալությունից եկամուտները կատարվել են 89.8%-ով, նախատեսված 49400.0 հազար դրամի դիմաց փաստացի հավաքագրվել է 44358.1 հազար դրամ: Նախորդ տարվա համեմատությամբ նվազել է 15874.8 հազար դրամով:

Վարչական գանձումները (տեղական վճարներ) նախատեսված 345129.8 հազար դրամի դիմաց փաստացի կազմել են 368202.4 հազար դրամ, կատարվել են 106.7%-ով: Նախորդ տարվա համեմատությամբ աճել են 21002.1 հազար դրամով:

Վարչական իրավախախտումների համար ՏԻՄ-ի կողմից պատասխանատվության միջոցների կիրառումից եկամուտները կատարվել են 87%-ով, նախատեսված 2000.0 հազար դրամի դիմաց փաստացի հավաքագրվել է 1740.0 հազար դրամ: Նախորդ տարվա համեմատությամբ աճել է 740.0 հազար դրամով:

Այլ եկամուտները նախատեսված 16000.0 հազար դրամի դիմաց փաստացի կազմել են 188473.1 հազար դրամ: Պետական բյուջեից համայնքին հատկացվել է 156522.4 հազար դրամի ընթացիկ դրամաշնորհ, որից 151412.8 հազար դրամը սոցիալական որոշ խմբերի 1.5-5 տարեկան երեխաների նախադպրոցական կրթության ապահովման համար և 5109.6 հազար դրամը բուսաբուծության աջակցության նպատակով: Նախորդ տարվա համեմատությամբ այլ եկամուտները աճել են 145849.2 հազար դրամով, որը պայմանավորված է վերը նշված ընթացիկ դրամաշնորհ ավելացման հետ::

- Պաշտոնական դրամաշնորհների գծով բյուջեն կատարվել է 59.9%-ով, նախատեսված 5851437.6 հազար դրամի դիմաց հատկացվել է 3503209.1 հազար դրամ, որից

Պետական բյուջեից ֆինանսական համահարթեցման սկզբունքով տրամադրվող դոտացիան նախատեսված 2901332.5 հազար դրամի դիմաց կազմել է 2901332.5 հազար դրամ, կատարվել է 100%-ով: Նախորդ տարվա համեմատությամբ աճել է 850616.6 հազար դրամով:

Պետական բյուջեից համայնքի վարչական բյուջեին տրամադրվող նպատակային հատկացումները (սուբվենցիաներ) նախատեսված 4.575.6 հազար դրամի դիմաց կազմել է 4.575.5 հազար դրամ, կատարվել է 100%-ով, որը նպատակաուղղված է երաժշտական և արվեստի դպրոցներում ազգային, փողային և լարային նվագարանների գծով ուսուցման համար:

Պետական բյուջեից կապիտալ ծախսերի ֆինանսավորման նպատակային հատկացումները (սուբվենցիաներ) նախատեսված 2945529.5 հազար դրամի դիմաց փաստացի կազմել են 597147.7 հազար դրամ կամ կատարվել է 20.3%-ով, նախորդ տարվա համեմատությամբ աճել է 480287.9 հազար դրամով:

- ՏԻՄ-երին պատվիրակված լիազորությունների իրականացման ծախսերի ֆինանսավորման համար պետական բյուջեից ստացվող միջոցները նախատեսված 5997.0 հազար դրամի դիմաց կազմել են 5997.0 հազար դրամ, կատարվել է 100%-ով:

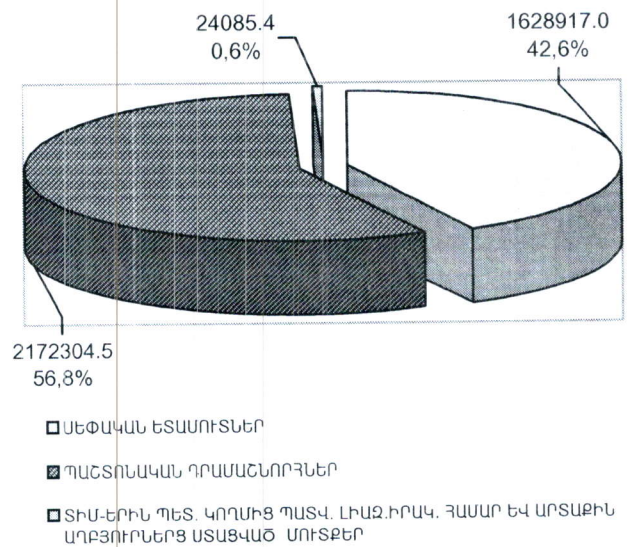
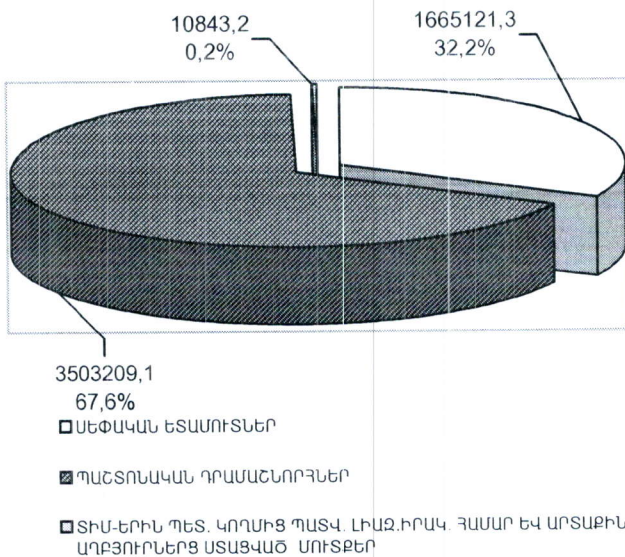


- Կապիտալ ծախսերի ֆինանսավորման համար համայնքի բյուջե ստացված մուտքերը՝ տրամադրված արտաքին աղբյուրներից նախատեսված 9629.7 հազար դրամի դիմաց կազմել են 6032.4 հազար դրամ, նախորդ տարվա համեմատությամբ նվազել է 12728.8 հազար դրամով:

**Վանաձոր համայնքի բյուջեի եկամուտների կառուցվածքը**

2024թ. փաստացի – 5179173.6 հազար դրամ

2023թ. փաստացի – 3825306.9 հազար դրամ



Բյուջեի տարեսկզբի ազատ մնացորդը կազմել է 332752.9 հազար դրամ:

Ոչ ֆինանսական ակտիվների իրացումից մուտքերի գծով բյուջեն կատարվել է 30.2%-ով, նախատեսված 2256338.6 հազար դրամի դիմաց փաստացի մուտքերը կազմել են 682479.1 հազար դրամ: Նախորդ տարվա համեմատությամբ աճել են 568551.9 հազար դրամով:

**Ծախսերը ըստ գործառնական դասակարգման՝**

Վանաձոր համայնքի 2024 թվականի բյուջեն ծախսերի գծով (աղյուսակ՝ հավելվածի 8-րդ կետ) կատարվել է 59.1%-ով, նախատեսված 7669118.2 հազար դրամի դիմաց կատարողականը կազմել է 4529291.4 հազար դրամ, որից

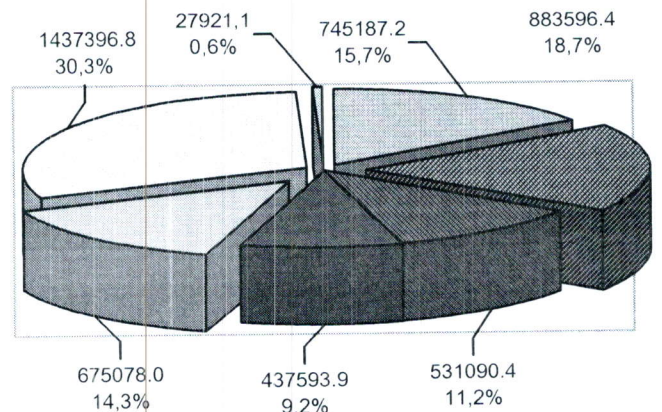
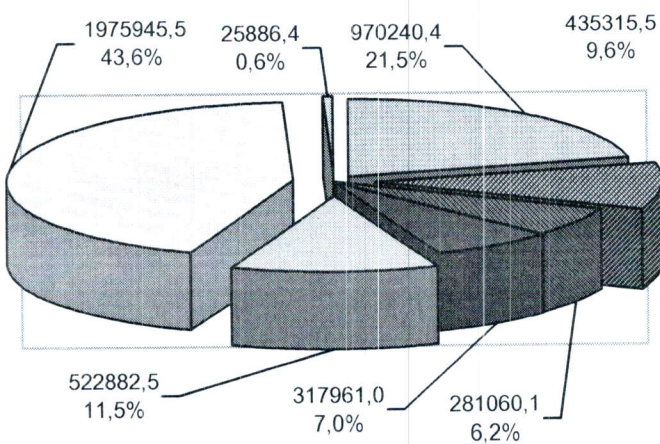
- Ընդհանուր բնույթի հանրային ծառայությունների և պաշտպանության գծով ծախսերը նախատեսված 1100626.4 հազար դրամի դիմաց կազմել են 970240.4 հազար դրամ կամ կատարողականը կազմել է 88.2%: Նախորդ տարվա համեմատությամբ աճել է 225053.2 հազար դրամով:
- Տնտեսական հարաբերությունների բնագավառով նախատեսված 1421372.3 հազար դրամի դիմաց ծախսերը կազմել են 435315.5 հազար դրամ կամ կատարողականը կազմել է 30.6%: Նախորդ տարվա համեմատությամբ նվազել է 448280.9 հազար դրամով:

- Շրջակա միջավայրի պաշտպանության գծով ծախսերը նախատեսված 406590.0 հազար դրամի դիմաց կազմել են 281060.1 հազար դրամ կամ կատարողականը կազմել է 69.1%: Նախորդ տարվա համեմատությամբ նվազել է 250030.3 հազար դրամով:
- Բնակարանային շինարարության և կոմունալ ծառայության գծով ծախսերը նախատեսված 996730.8 հազար դրամի դիմաց կազմել են 317961.0 հազար դրամ կամ կատարողականը կազմել է 31.9%: Նախորդ տարվա համեմատությամբ նվազել է 119632.9 հազար դրամով:
- Հանգիստ, մշակույթ և կրոն բնագավառով նախատեսված 548387.5 հազար դրամի դիմաց ծախսերը կազմել են 522882.5 հազար դրամ կամ կատարողականը կազմել է 95.3%: Նախորդ տարվա համեմատությամբ նվազել է 152195.5 հազար դրամով:
- Կրթության բնագավառով նախատեսված 3160411.2 հազար դրամի դիմաց ծախսերը կազմել են 1975945.5 հազար դրամ կամ կատարողականը կազմել է 62.5%: Նախորդ տարվա համեմատությամբ աճել է 538548.7 հազար դրամով:
- Սոցիալական պաշտպանության գծով ծախսերը նախատեսված 30.000.0 հազար դրամի դիմաց կազմել են 25886.4 հազար դրամ կամ կատարողականը կազմել է 86.3%: Նախորդ տարվա համեմատությամբ նվազել է 2034.7 հազար դրամով:

**Վանաձոր համայնքի բյուջեի ծախսերի կառուցվածքը ըստ գործառնական դասակարգմամբ**

2024թ. կատ. Ծախսեր - 4529291.4 հազար դրամ

2023թ. կատ. Ծախսեր - 4737863.8 հազար դրամ



- ԸՆԴՀԱՆՈՒՐ ԲՆՈՒՅԹԻ ԳԱՄԱՅՆՔԱՅԻՆ ԾԱՌԱՅՈՒԹՅՈՒՆՆԵՐ
- ՏՆՏԵՍԱԿԱՆ ԶԱՐԱԲԵՐՈՒԹՅՈՒՆՆԵՐ
- ՇՐՋԱԿԱ ՄԻՋԱԿԱՅՐԻ ՊԱՇՏՊԱՆՈՒԹՅՈՒՆ
- ԲՆԱԿԱՐԱՆԱՅԻՆ ՇԻՆԱՐԱՐՈՒԹՅՈՒՆ ԵՎ ԿՈՄՈՒՆԱԼ ԾԱՌԱՅՈՒԹՅՈՒՆ
- ՀԱՆԳԻՍ, ՄՇԱԿՈՒՅԹ ԵՎ ԿՐՈՆ
- ԿՐԹՈՒԹՅՈՒՆ
- ՍՈՑԻԱԼԱԿԱՆ ՊԱՇՏՊԱՆՈՒԹՅՈՒՆ

- ԸՆԴՀԱՆՈՒՐ ԲՆՈՒՅԹԻ ԳԱՄԱՅՆՔԱՅԻՆ ԾԱՌԱՅՈՒԹՅՈՒՆՆԵՐ
- ՏՆՏԵՍԱԿԱՆ ԶԱՐԱԲԵՐՈՒԹՅՈՒՆՆԵՐ
- ՇՐՋԱԿԱ ՄԻՋԱԿԱՅՐԻ ՊԱՇՏՊԱՆՈՒԹՅՈՒՆ
- ԲՆԱԿԱՐԱՆԱՅԻՆ ՇԻՆԱՐԱՐՈՒԹՅՈՒՆ ԵՎ ԿՈՄՈՒՆԱԼ ԾԱՌԱՅՈՒԹՅՈՒՆ
- ՀԱՆԳԻՍ, ՄՇԱԿՈՒՅԹ ԵՎ ԿՐՈՆ
- ԿՐԹՈՒԹՅՈՒՆ
- ՍՈՑԻԱԼԱԿԱՆ ՊԱՇՏՊԱՆՈՒԹՅՈՒՆ



## **Ծախսերը ըստ տնտեսագիտական դասակարգման՝**

Ըստ տնտեսագիտական դասակարգման Վանաձոր համայնքի 2024 թվականի բյուջեի ծախսերը (աղյուսակ՝ հավելվածի 9-րդ կետ) նախատեսված 7669118.2 հազար դրամի դիմաց կատարողականը կազմել է 4529291.4 հազար դրամ կամ կատարվել է 59.1%-ով, որից

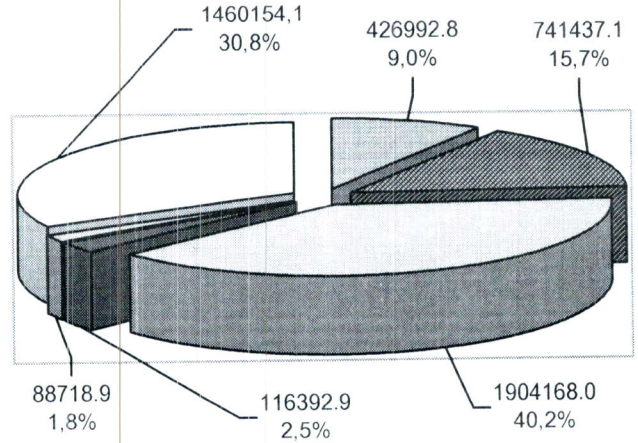
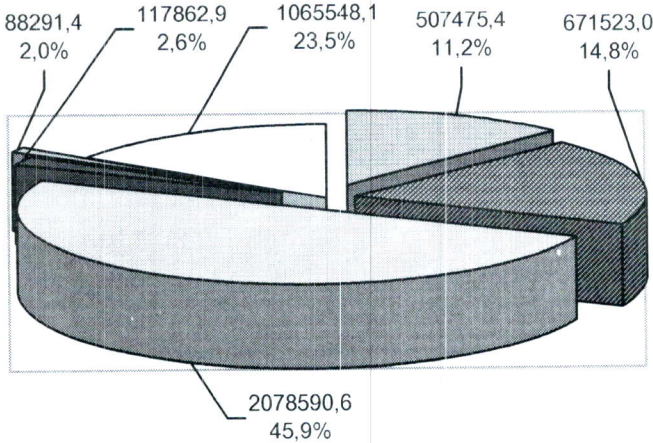
- Վարչական բյուջեի ծախսերը կազմել են 3463743.3 հազար դրամ:
- Ֆոնդային բյուջեի ծախսերը կազմել են 1065548.1 հազար դրամ:
- Բյուջեի վարչական մասի պահուստային ֆոնդից ֆոնդային մաս կատարվող հատկացումը կազմել է 223886.5 հազար դրամ:
- Աշխատավարձի հոդվածով նախատեսված 551679.3 հազար դրամի դիմաց ծախսերը կազմել են 507475.4 հազար դրամ, կատարվել են 92.0%-ով: Նախորդ տարվա համեմատությամբ աճել է 80482.6 հազար դրամով:
- Ծառայությունների և ապրանքների ձեռք բերման համար նախատեսված 918980.5 հազար դրամի դիմաց ծախսերը կազմել են 671523.0 հազար դրամ, կատարվել են 73.1%-ով: Նախորդ տարվա համեմատությամբ նվազել է 69914.1 հազար դրամով:
- Սուբսիդիաներ համայնքային կազմակերպություններին հոդվածով նախատեսված 2091714.9 հազար դրամի դիմաց ծախսերը կազմել են 2078590.6 հազար դրամ, կատարվել են 99.4%-ով: Նախորդ տարվա համեմատությամբ աճել է 174422.6 հազար դրամով:
- Դրամաշնորհների գծով նախատեսված 493246.0 հազար դրամի դիմաց ծախսերը կազմել են 117862.9 հազար դրամ, կատարվել են 23.9%-ով: Նախորդ տարվա համեմատությամբ աճել է 1470.0 հազար դրամով:
- Սոցիալական նպաստների գծով նախատեսված 56024.9 հազար դրամի դիմաց ծախսերը կազմել են 49416.4 հազար դրամ, կատարվել են 88.2%-ով: Նախորդ տարվա համեմատությամբ աճել է 220.3 հազար դրամով:
- Այլ ծախսերի գծով նախատեսված 52866.0 հազար դրամի դիմաց ծախսերը կազմել են 38875.0 հազար դրամ կամ կատարողականը կազմել է 73.5%: Նախորդ տարվա համեմատությամբ նվազել է 647.8 հազար դրամով:
- Վարչական մասի պահուստային ֆոնդից ֆոնդային մաս նախատեսվել և կատարվել է 223886.5 հազար դրամի հատկացում:
- Ոչ ֆինանսական ակտիվների գծով ծախսերը նախատեսված 3504606.6 հազար դրամի դիմաց կազմել են 1065548.1 հազար դրամ կամ կատարողականը կազմել է 30.4%:



## Վանաձոր համայնքի բյուջեի ծախսերի կառուցվածքը ըստ տնտեսագիտական դասակարգման

2024թ. կատ. ծախսեր-4529291.4 հազար դրամ

2023թ. կատ. ծախսեր-4737863.8 հազար դրամ



- ԱՇԽԱՏԱՆՔԻ ՎԱՐՉԱՏՐՈՒԹՅՈՒՆ
- ԾԱՌԱՅՈՒԹՅՈՒՆՆԵՐԻ ԵՎ ԱՊՐԱՆՔՆԵՐԻ ՉԵՈՔ ԲԵՐՈՒՄ
- ՍՈՒԲՍԻԴԻԱՆԵՐ ՀԱՄԱՅՆՔԱՅԻՆ ԿԱԶՄԱԿԵՐՊՈՒԹՅՈՒՆՆԵՐԻՆ
- ԴՐԱՄԱՇՆՈՐՅՆԵՐ
- ՍՈՑԻԱԼԱԿԱՆ ՆՊԱՍՏՆԵՐ ԵՎ ԱՅԼ ԾԱԽՍԵՐ
- ՈՉ ՖԻՆԱՆՍԱԿԱՆ ԱԿՏԻՎՆԵՐԻ ԳԾՈՎ ԾԱԽՍԵՐ

- ԱՇԽԱՏԱՆՔԻ ՎԱՐՉԱՏՐՈՒԹՅՈՒՆ
- ԾԱՌԱՅՈՒԹՅՈՒՆՆԵՐԻ ԵՎ ԱՊՐԱՆՔՆԵՐԻ ՉԵՈՔ ԲԵՐՈՒՄ
- ՍՈՒԲՍԻԴԻԱՆԵՐ ՀԱՄԱՅՆՔԱՅԻՆ ԿԱԶՄԱԿԵՐՊՈՒԹՅՈՒՆՆԵՐԻՆ
- ԴՐԱՄԱՇՆՈՐՅՆԵՐ
- ՍՈՑԻԱԼԱԿԱՆ ՆՊԱՍՏՆԵՐ ԵՎ ԱՅԼ ԾԱԽՍԵՐ
- ՈՉ ՖԻՆԱՆՍԱԿԱՆ ԱԿՏԻՎՆԵՐԻ ԳԾՈՎ ԾԱԽՍԵՐ

### Պարտքերը՝

Վանաձոր համայնքի 2024 թվականի բյուջեի կատարման արդյունքում առաջացել են 1719026.1 հազար դրամի պարտքեր, որից 86984.8 հազար դրամը՝ վարչական բյուջեի գծով, 1632041.3 հազար դրամը՝ ֆոնդային բյուջեի գծով (աղյուսակ՝ հավելվածի 10-րդ կետ)։

1. ԿԱՆԱՁՈՐ ՀԱՄԱՅՆՔԻ 2024 ԹՎԱԿԱՆԻ ԲՅՈՒՋԵԻ ԵԿԱՍՈՒՏՆԵՐԻ ԿԱՏԱՐՈՒՄԸ

հազար դրամ

1	Եկամտատեսակները	Հոլովածի կոդերը	Տարեկան հաստատված պլան			Տարեկան ճշտված պլան			Փաստացի		
			Ընդամենը (u.5+u.6)	այդ թվում		Ընդամենը (u.8+u.9)	այդ թվում		Ընդամենը (u.11+u.12)	այդ թվում	
				վարչական մաս	Ֆոնդային մաս		վարչական բյուջե	Ֆոնդային բյուջե		վարչական բյուջե	Ֆոնդային բյուջե
4	5	6	7	8	9	10	11	12			
1000	ԸՆԴԱՄԵՆԸ ԵԿԱՍՈՒՏՆԵՐ (տող 1100 + տող 1200+տող 1300)		6619103,4	4381206,1	2237897,3	7336365,3	4381206,1	3179045,7	5179173,6	4575993,5	827066,6
1100	այդ թվում 1.ՀԱՐԿԵՐ ԵՎ ՏՈՒՐՔԵՐ (տող 1110 + տող 1120 + տող 1130 + տող 1140 + տող 1150)	7100	1056771,2	1056771,2	X	1056771,2	1056771,2	X	1062347,7	1062347,7	X
1110	այդ թվում 1.1 Գույքային հարկեր անշարժ գույքից (տող 1111 + տող 1112 + տող 1113)	7131	129690,0	129690,0	X	129690,0	129690,0	X	232987,6	232987,6	X
1111	այդ թվում Գույքահարկ համայնքների վարչական տարածքներում գտնվող շենքերի և շինությունների համար		10000,0	10000,0	X	10000,0	10000,0	X	8564,2	8564,2	X
1112	Հողի հարկ համայնքների վարչական տարածքներում գտնվող հողի համար		5000,0	5000,0	X	5000,0	5000,0	X	6765,8	6765,8	X
1113	Համայնքի բյուջե մուտքագրվող անշարժ գույքի հարկ		114690,0	114690,0	X	114690,0	114690,0	X	217657,6	217657,6	X
1120	1.2 Գույքային հարկեր այլ գույքից	7136	811000,0	811000,0	X	811000,0	811000,0	X	688463,3	688463,3	X
1121	այդ թվում Գույքահարկ փոխադրամիջոցների համար		811000,0	811000,0	X	811000,0	811000,0	X	688463,3	688463,3	X
1130	1.3 Տեղական տուրքեր (տող 11301 + տող 11302 + տող 11303 + տող 11304 + տող 11305 + տող 11306 + տող 11307 + տող 11308 + տող 11309 + տող 11310 + տող 11311+տող 11312+ տող 11313 + տող 11314+տող 11315+ տող 11316 + տող 11317+ տող 11318 + տող 11319), այդ թվում՝	7145	79081,2	79081,2	X	79081,2	79081,2	X	85262,0	85262,0	X
11301	Համայնքի վարչական տարածքում նոր շենքերի, շինությունների և ոչ հիմնական շինությունների շինարարության (տեղադրման) թույլտվության համար		12125,0	12125,0	X	12125,0	12125,0	X	11685,0	11685,0	X



1	2	3	Տարեկան հաստատված պլան			Տարեկան ճշտված պլան			Փաստացի		
			Ընդամենը (u.5+u.6)	այդ թվում		Ընդամենը (u.8+u.9)	այդ թվում		Ընդամենը (u.11+u.12)	այդ թվում	
				վարչական մաս	Ֆոնդային մաս		վարչական բյուջե	Ֆոնդային բյուջե		վարչական բյուջե	Ֆոնդային բյուջե
4	5	6	7	8	9	10	11	12			
11302	Համայնքի վարչական տարածքում գոյություն ունեցող շենքերի և շինությունների վերակառուցման, ուժեղացման, վերականգնման, արդիականացման և բարեկարգման աշխատանքներ կատարելու թույլտվության համար		1110,0	1110,0	X	1110,0	1110,0	X	159,0	159,0	X
11303	Համայնքի վարչական տարածքում շենքերի, շինությունների և քաղաքաշինական այլ օբյեկտների քանդման թույլտվության համար		250,0	250,0	X	250,0	250,0	X	250,0	250,0	X
11304	Համայնքի վարչական տարածքում, սահմանամերձ և բարձրլեռնային համայնքների վարչական տարածքում, բացառությամբ միջպետական և հանրապետական նշանակության ավտոմոբիլային ճանապարհների կողերում, խանութներում և կրպակներում հեղուկ վառելիքի, սեղմված բնական կամ հեղուկացված նավթային գազերի վաճառքի թույլտվության համար		13200,0	13200,0	X	13200,0	13200,0	X	16200,0	16200,0	X
11305	Համայնքի վարչական տարածքում, սահմանամերձ և բարձրլեռնային համայնքների վարչական տարածքում գտնվող մանրածախ առևտրի կետերում կամ ավտոմեքենաների տեխնիկական սպասարկման և նորոգման ծառայության օբյեկտներում տեխնիկական հեղուկների վաճառքի թույլտվության համար		2220,0	2220,0	X	2220,0	2220,0	X	2070,0	2070,0	X
11306	Համայնքի վարչական տարածքում թանկարժեք մետաղներից պատրաստված իրերի՝ որոշակի վայրում մանրածախ առք ու վաճառք իրականացնելու թույլտվության համար		950,0	950,0	X	950,0	950,0	X	1550,0	1550,0	X
11307	Համայնքի վարչական տարածքում ոգելից և ալկոհոլային խմիչքների և (կամ) ծխախոտի արտադրանքի վաճառքի թույլտվության համար		20944,0	20944,0	X	20944,0	20944,0	X	17682,3	17682,3	X

1	Եկամտատեսակները	Հոլովածի համար	Տարեկան հաստատված պլան			Տարեկան ճշտված պլան			Փաստացի		
			Ընդամենը	այդ թվում		Ընդամենը	այդ թվում		Ընդամենը	այդ թվում	
			(ս.5+ս.6)	վարչական մաս	Ֆոնդային մաս	(ս.8+ս.9)	վարչական բյուջե	Ֆոնդային բյուջե	(ս.11+ս.12)	վարչական բյուջե	Ֆոնդային բյուջե
2	3	4	5	6	7	8	9	10	11	12	
11308	Իրավաբանական անձանց և անհատ ձեռնարկատերերին համայնքի վարչական տարածքում, Առևտրի և ծառայությունների մասին, Հայաստանի Հանրապետության օրենքով սահմանված՝ բացօթյա առևտուր կազմակերպելու թույլտվության համար		2887,2	2887,2	X	2887,2	2887,2	X	5293,7	5293,7	X
11309	Համայնքի վարչական տարածքում առևտրի, հանրային սննդի, զվարճանքի, շահումով խաղերի և վիճակախաղերի կազմակերպման օբյեկտներին, խաղատներին և բաղնիքներին (սաունաներին) ժամը 24.00-ից հետո աշխատելու թույլտվության համար		925,0	925,0	X	925,0	925,0	X	1470,0	1470,0	X
11310	Համայնքի վարչական տարածքում համայնքային կանոններին համապատասխան հանրային սննդի կազմակերպման և իրացման թույլտվության համար		2540,0	2540,0	X	2540,0	2540,0	X	3514,2	3514,2	X
11312	Ավագանու սահմանած կարգին ու պայմաններին համապատասխան՝ համայնքի վարչական տարածքում արտաքին գովազդ տեղադրելու թույլտվության համար, բացառությամբ միջպետական ու հանրապետական նշանակության		20000,0	20000,0	X	20000,0	20000,0	X	23207,8	23207,8	X
	ավտոմոբիլային ճանապարհների օտարման շերտերում և պաշտպանական գոտիներում տեղադրվող գովազդների թույլտվությունների (բացառությամբ Երևան քաղաքի)										
11313	Հայաստանի Հանրապետության վարչատարածքային միավորների խորհրդանիշերը (զինանշան, անվանում և այլն), որպես օրենքով գրանցված ապրանքային նշան, ապրանքների արտադրության, աշխատանքների կատարման, ծառայությունների մատուցման գործընթացներում օգտագործելու թույլտվ. համար		100,0	100,0	X	100,0	100,0	X	0,0	0,0	X



	Եկամտատեսակները	Հոլոված համար	Տարեկան հաստատված պլան			Տարեկան ճշտված պլան			Փաստացի		
			Ընդամենը	այդ թվում		Ընդամենը	այդ թվում		Ընդամենը	այդ թվում	
			(ս.5+ս.6)	վարչական մաս	Ֆոնդային մաս	(ս.8+ս.9)	վարչական բյուջե	Ֆոնդային բյուջե	(ս.11+ս.12)	վարչական բյուջե	Ֆոնդային բյուջե
1	2	3	4	5	6	7	8	9	10	11	12
11314	Համայնքի վարչական տարածքում մարդատար տաքսու (բացառությամբ երթուղային տաքսիների, միկրոավտոբուսների) ծառայություն հրականացնելու թույլտվության համար		240,0	240,0	X	240,0	240,0	X	180,0	180,0	X
11315	Համայնքի վարչական տարածքում քաղաքացիական հոգեհանգստի (հրաժեշտի) ծիսակատարության ծառայությունների հրականացման և (կամ) մատուցման թույլտվության համար		1500,0	1500,0	X	1500,0	1500,0	X	2000,0	2000,0	X
11316	Համայնքի վարչական տարածքում մասնավոր գերեզմանատան կազմակերպման և շահագործման թույլտվության համար		0,0	0,0	X	0,0	0,0	X	0,0	0,0	X
11318	Համայնքի տարածքում սահմանափակման ենթակա ծառայության օբյեկտի գործունեության թույլտվության համար		90,0	90,0	X	90,0	90,0	X	0,0	0,0	X
11319	Այլ տեղական տուրքեր		0,0	0,0	X	0,0	0,0	X	0,0	0,0	X
1140	1.4 Համայնքի բյուջե վճարվող պետական տուրքեր (տող 1141 + տող 1142), այդ թվում՝	7146	37000,0	37000,0	X	37000,0	37000,0	X	55634,8	55634,8	X
1141	Քաղաքացիական կացության ակտեր գրանցելու, դրանց մասին քաղաքացիներին կրկնակի վկայականներ, քաղաքացիական կացության ակտերում կատարված գրառումներում փոփոխություններ, լրացումներ, ուղղումներ կատարելու և վերականգնման կապակցությամբ վկայականներ տալու համար		12000,0	12000,0	X	12000,0	12000,0	X	15439,3	15439,3	X
1142	Նոտարական գրասենյակների կողմից նոտարական ծառայություններ կատարելու, նոտարական կարգով վավերացված փաստաթղթերի կրկնօրինակներ տալու, նշված մարմինների կողմից գործարքների նախագծեր և դիմումներ կազմելու, փաստաթղթերի պատճեններ հանելու և դրանցից քաղվածքներ տալու համար		25000,0	25000,0	X	25000,0	25000,0	X	40195,5	40195,5	X



1	2 Եկամտատեսակները	3 Հորվածի համար	Տարեկան հաստատված պլան			Տարեկան ճշտված պլան			Փաստացի		
			Ընդամենը	այդ թվում		Ընդամենը	այդ թվում		Ընդամենը	այդ թվում	
			(ս.5+ս.6)	վարչական մաս	Ֆոնդային մաս	(ս.8+ս.9)	վարչական բյուջե	Ֆոնդային բյուջե	(ս.11+ս.12)	վարչական բյուջե	Ֆոնդային բյուջե
4	5	6	7	8	9	10	11	12			
1200	2. ՊԱՇՏՈՆԱԿԱՆ ԴՐԱՄԱՇՆՈՐՀՆԵՐ (տող 1210 + տող 1220 + տող 1230 + տող 1240 + տող 1250 + տող 1260)	7300	5127805,4	2905908,1	2221897,3	5851437,6	2905908,1	2945529,5	3503209,1	2906061,4	597147,7
1250	2.5 Ընթացիկ ներքին պաշտոնական դրամաշնորհներ՝ ստացված կառավարման այլ մակարդակներից (տող 1251 + տող 1252 + տող 1255 + տող 1256), որից՝	7331	2905908,1	2905908,1	X	2905908,1	2905908,1	X	2906061,4	2906061,4	X
1251	Պետական բյուջեից ֆինանսական համահարթեցման սկզբունքով տրամադրվող դոտացիաներ		2901332,5	2901332,5	X	2901332,5	2901332,5	X	2901332,5	2901332,5	X
1252	Պետական բյուջեից տրամադրվող այլ դոտացիաներ (տող 1253 + տող 1254) այդ թվում՝		0,0	0,0	X	0,0	0,0	X	153,3	153,3	X
1254	Այլ դոտացիաներ		0,0	0,0	X	0,0	0,0	X	153,3	153,3	X
1255	Պետական բյուջեից տրամադրվող նպատակային հատկացումներ (սուբվենցիաներ)		4575,6	4575,6	X	4575,6	4575,6	X	4575,6	4575,6	X
1260	2.6 Կապիտալ ներքին պաշտոնական դրամաշնորհներ՝ ստացված կառավարման այլ մակարդակներից (տող 1261 + տող 1262)	7332	2221897,3	X	2221897,3	2945529,5	X	2945529,5	597147,7	X	597147,7
1261	Պետական բյուջեից կապիտալ ծախսերի ֆինանսավորման նպատակային հատկացումներ (սուբվենցիաներ)		2221897,3	X	2221897,3	2945529,5	X	2945529,5	597147,7	X	597147,7
1300	3. ԱՅԼ ԵԿԱՄՈՒՏՆԵՐ (տող 1310 + տող 1320 + տող 1330 + տող 1340 + տող 1350 + տող 1360 + տող 1370 + տող 1380 + տող 1390), այդ թվում՝	7400	418526,8	418526,8	16000,0	418526,8	418526,8	233516,2	607584,4	607584,4	229918,9
1330	3.3 Գույքի վարձակալությունից եկամուտներ (տող 1331 + տող 1332 + տող 1333 + տող 1334)	7415	49400,0	49400,0	X	49400,0	49400,0	X	44358,1	44358,1	X
1331	Համայնքի սեփականություն համարվող հողերի վարձակալության վարձավճարներ		38480,0	38480,0	X	38480,0	38480,0	X	30745,4	30745,4	X
1334	Այլ գույքի վարձակալությունից մուտքեր		10920,0	10920,0	X	10920,0	10920,0	X	13612,7	13612,7	X

1	Եկամտատեսակները	Հոդվածի համար	Տարեկան հաստատված պլան			Տարեկան ճշտված պլան			Փաստացի		
			Ընդամենը	այդ թվում		Ընդամենը	այդ թվում		Ընդամենը	այդ թվում	
			(u.5+u.6)	վարչական մաս	Ֆոնդային մաս	(u.8+u.9)	վարչական բյուջե	Ֆոնդային բյուջե	(u.11+u.12)	վարչական բյուջե	Ֆոնդային բյուջե
2	3	4	5	6	7	8	9	10	11	12	
1340	3.4 Համայնքի բյուջեի եկամուտներ ապրանքների մատակարարումից և ծառայությունների մատուցումից (տող 1341 + տող 1342+ տող 1343)	7421	5997,0	5997,0	X	5997,0	5997,0	X	4810,8	4810,8	X
1342	Պետության կողմից տեղական ինքնակառավարման մարմիններին պատվիրակված լիազորությունների իրականացման ծախսերի ֆինանսավորման համար պետական բյուջեից ստացվող միջոցներ		5997,0	5997,0	X	5997,0	5997,0	X	4810,8	4810,8	X
1350	3.5 Վարչական գանձումներ (տող 1351 + տող 1352+տող 1353), այդ թվում՝	7422	345129,8	345129,8	X	345129,8	345129,8	X	368202,4	368202,4	X
1351	Տեղական վճարներ (տող13501+տող13502+տող13503+տող13504+տող13505+տող13506+տող13507+տող13508+տող13509+տող13510+տող13511+տող13512+տող13513+տող13514+տող13515+տող13516+տող13517+տող13518+տող13519+տող13520) , այդ թվում՝		343129,8	343129,8	X	343129,8	343129,8	X	365333,5	365333,5	X
13501	Համայնքի տարածքում շենքի կամ շինության արտաքին տեսքը փոփոխող վերակառուցման աշխատանքներ կատարելու հետ կապված տեխնիկատնտեսական պայմաններ մշակելու և հաստատելու համար		1700,0	1700,0	X	1700,0	1700,0	X	4215,0	4215,0	X
13502	Ճարտարապետաշինարարական նախագծային փաստաթղթերով նախատեսված՝ շինարարության թույլտվություն պահանջող, բոլոր շինարարական աշխատանքներն իրականացնելուց հետո շենքերի և շինությունների (այդ թվում՝ դրանց վերակառուցումը, վերականգնումը, ուժեղացումը, արդիականացումը, ընդլայնումն ու բարեկարգումը) կառուցման ավարտը ավարտական ակտով փաստագրման ձևակերպման համար		500,0	500,0	X	500,0	500,0	X	1052,0	1052,0	X



1	Եկամուտեսակները	Հոլոված համար	Տարեկան հաստատված պլան			Տարեկան ճշտված պլան			Փաստացի		
			Ընդամենը	այդ թվում		Ընդամենը	այդ թվում		Ընդամենը	այդ թվում	
			(ս.5+ս.6)	վարչական մաս	Ֆոնդային մաս	(ս.8+ս.9)	վարչական բյուջե	Ֆոնդային բյուջե	(ս.11+ս.12)	վարչական բյուջե	Ֆոնդային բյուջե
2	3	4	5	6	7	8	9	10	11	12	
13503	ճարտարապետաշինարարական նախագծային փաստաթղթերով նախատեսված աշխատանքներն ավարտելուց հետո շահագործման թույլտվության ձևակերպման համար		500,0	500,0	X	500,0	500,0	X	1050,0	1050,0	X
13504	Համայնքի տնօրինության և օգտագործման տակ գտնվող հողերը հատկացնելու, հետ վերցնելու և վարձակալության տրամադրելու դեպքերում անհրաժեշտ փաստաթղթերի (փաթեթի) նախապատրաստման համար		10000,0	10000,0	X	10000,0	10000,0	X	19450,0	19450,0	X
13505	Համայնքի կողմից կազմակերպվող մրցույթների և աճուրդների մասնակցության համար		5000,0	5000,0	X	5000,0	5000,0	X	5150,0	5150,0	X
13506	Համայնքի վարչական տարածքում տոնավաճառներին (վերսիսաժներին) մասնակցելու համար		0,0	0,0	X	0,0	0,0	X	0,0	0,0	X
13507	Համայնքի կողմից աղբահանության վճար վճարողների համար աղբահանության աշխատանքները կազմակերպելու համար		158000,0	158000,0	X	158000,0	158000,0	X	213178,9	213178,9	X
13512	Համայնքի կողմից կառավարվող բազմաբնակարան շենքերի ընդհանուր բաժնային սեփականության պահպանման պարտադիր նորմերի կատարման համար		0,0	0,0	X	40,0	40,0	X	3,4	3,4	X
13513	Համայնքային ենթակայության մանկապարտեզի ծառայությունից օգտվողների համար		132930,0	132930,0	X	132930,0	132930,0	X	90976,7	90976,7	X
13514	Համայնքային ենթակայության արտադրողական դաստիարակության հաստատությունների (երաժշտական, նկարչական և արվեստի դպրոցներ և այլն) ծառայություններից օգտվողների համար		34411,8	34411,8	X	34411,8	34411,8	X	30256,5	30256,5	X
13518	Համայնքի արհիվից փաստաթղթերի պատճեններ տրամադրելու համար		0,0	0,0	X	0,0	0,0	X	1,0	1,0	X
13519	Համայնքն սպասարկող անասնաբույժի ծառայությունների դիմաց		0,0	0,0	X	0,0	0,0	X	0,0	0,0	X
13520	Այլ տեղական վճարներ		88,0	88,0	X	48,0	48,0	X	0,0	0,0	X

1	Եկամտատեսակները	Հորվանի համար	Տարեկան հաստատված պլան			Տարեկան ճշտված պլան			Փաստացի		
			Ընդամենը	այդ թվում		Ընդամենը	այդ թվում		Ընդամենը	այդ թվում	
			(u.5+u.6)	վարչական մաս	Ֆոնդային մաս	(u.8+u.9)	վարչական բյուջե	Ֆոնդային բյուջե	(u.11+u.12)	վարչական բյուջե	Ֆոնդային բյուջե
2	3	4	5	6	7	8	9	10	11	12	
1352	Համայնքի վարչական տարածքում ինքնակամ կառուցված շենքերի, շինությունների օրինականացման համար վճարներ		2000,0	2000,0	X	2000,0	2000,0	X	2868,9	2868,9	X
1360	3.6 Մուտքեր տույժերից, տուգանքներից (տող 1361 + տող 1362)	7431	2000,0	2000,0	X	2000,0	2000,0	X	1740,0	1740,0	X
1361	Վարչական իրավախախտումների համար տեղական ինքնակառավարման մարմինների կողմից պատասխանատվության միջոցների կիրառումից եկամուտներ		2000,0	2000,0	X	2000,0	2000,0	X	1740,0	1740,0	X
1380	3.8 Համայնքի բյուջե մուտքագրվող այլ կատեգորիաներում չդասակարգված կապիտալ տրանսֆերտներ (տող 1381 + տող 1382)այդ թվում`	7442	16000,0	X	16000,0	9629,7	X	9629,7	6032,4	X	6032,4
1381	Նվիրատվության, ժառանգության իրավունքով ֆիզիկական անձանցից և կազմակերպություններից համայնքին, վերջինիս ենթակա բյուջետային հիմնարկների տնօրինման անցած գույքի (հիմնական միջոց կամ ոչ նյութական ակտիվ չհանդիսացող) իրացումից և դրամական միջոցներից կապիտալ ծախսերի ֆինանսավորման համար համայնքի բյուջե ստացված մուտքեր` տրամադրված արտաքին աղբյուրներից		16000,0	X	16000,0	9629,7	X	9629,7	6032,4	X	6032,4
1390	3.9 Այլ եկամուտներ (տող 1391 + տող 1392 + տող 1393)	7452	16000,0	16000,0	0,0	16000,0	16000,0	223886,5	188473,1	188473,1	223886,5
1392	Վարչական բյուջեի պահուստային ֆոնդից ֆոնդային բյուջե կատարվող հատկացումներից մուտքեր		0,0	X	0,0	223886,5	X	223886,5	223886,5	X	223886,5
1393	Օրենքով և իրավական այլ ակտերով սահմանված` համայնքի բյուջեի մուտքագրման ենթակա այլ եկամուտներ		16000,0	16000,0	0,0	16000,0	16000,0	0,0	188473,1	188473,1	0,0



2. ԿԱՆԱԶՈՐ ՀԱՄԱՅՆՔԻ 2024 ԹՎԱԿԱՆԻ ԲՅՈՒՋԵԻ ԾԱԽՍԵՐԻ ԿԱՏԱՐՈՒՄԸ՝ ԸՍՏ ԳՈՐԾԱՌՆԱԿԱՆ ԴԱՍԱԿԱՐԳՄԱՆ

հազար դրամ

Տողի NN	Բյուջետային ծախսերի գործառնական դասակարգման բաժինների, խմբերի և դասերի անվանումները	Բաժին	Խումբ	Դաս	Տարեկան հաստատված պլան			Տարեկան ճշտված պլան			Փաստացի		
					Ընդամենը	այդ թվում		Ընդամենը	այդ թվում		Ընդամենը	այդ թվում	
					(ս.7+ ս8)	վարչական բյուջե	ֆոնդային բյուջե	(ս.10+ ս11)	վարչական բյուջե	ֆոնդային բյուջե	(ս.13+ ս14)	վարչական բյուջե	ֆոնդային բյուջե
1	2	3	4	5	6	7	8	9	10	11	12	13	14
2000	ԸՆԴԱՄԵՆԸ ԾԱԽՍԵՐ (տող2100+տող2200+տող2300+տող2400+տող2500+տող2600+տող2700+տող2800+տող2900+տող3000+տող3100)	X	X	X	6 819 103,4	4 381 206,1	2 437 897,3	7 669 118,2	4 388 398,1	3 504 606,6	4 529 291,4	3 687 629,8	1 065 548,1
2100	ԸՆԴՀԱՆՈՒՐ ԲՆՈՒՅԹԻ ՀԱՆՐԱՅԻՆ ԾԱՌԱՅՈՒԹՅՈՒՆՆԵՐ(տող2110+տող2120+տող2130+տող2140+տող2150+տող2160+տող2170+տող2180)	1	0	0	1 046 996,7	1 018 996,7	28 000,0	1 100 626,4	1 071 096,7	29 529,7	970 240,3	966 429,4	3 810,9
	այդ թվում՝												
2110	Օրենսդիր և գործադիր մարմիններ, պետական կառավարում, ֆինանսական և հարկաբյուջետային հարաբերություններ, արտաքին հարաբերություններ	1	1	0	711 849,9	686 849,9	25 000,0	716 379,6	689 849,9	26 529,7	591 456,4	587 645,5	3 810,9
	որից՝												
2111	Օրենսդիր և գործադիր մարմիններ,պետական կառավարում	1	1	1	711 849,9	686 849,9	25 000,0	716 379,6	689 849,9	26 529,7	591 456,4	587 645,5	3 810,9
2130	Ընդհանուր բնույթի ծառայություններ	1	3	0	321 601,3	321 601,3	0,0	370 701,3	370 701,3	0,0	370 701,3	370 701,3	0,0
	որից՝												
2131	Աշխատակազմի /կադրերի/ զծով ընդհանուր բնույթի ծառայություններ	1	3	1	5 997,0	5 997,0	0,0	5 997,0	5 997,0	0,0	5 997,0	5 997,0	0,0
2133	Ընդհանուր բնույթի այլ ծառայություններ	1	3	3	315 604,3	315 604,3	0,0	364 704,3	364 704,3	0,0	364 704,3	364 704,3	0,0
2160	Ընդհանուր բնույթի հանրային ծառայություններ (այլ դասերին չպատկանող)	1	6	0	13 545,5	10 545,5	3 000,0	13 545,5	10 545,5	3 000,0	8 082,6	8 082,6	0,0
	որից՝												
2161	Ընդհանուր բնույթի հանրային ծառայություններ (այլ դասերին չպատկանող)	1	6	1	13 545,5	10 545,5	3 000,0	13 545,5	10 545,5	3 000,0	8 082,6	8 082,6	0,0



Տողի NN	Բյուջետային ծախսերի գործառնական դասակարգման բաժինների, խմբերի և դասերի անվանումները	Բաժին	Խումբ	Դաս	Տարեկան հաստատված պլան			Տարեկան ճշտված պլան			Փաստացի		
					Ընդամենը	այդ թվում		Ընդամենը	այդ թվում		Ընդամենը	այդ թվում	
					(ս.7+ ս8)	վարչական բյուջե	ֆոնդային բյուջե	(ս.10+ ս11)	վարչական բյուջե	ֆոնդային բյուջե	(ս.13+ ս14)	վարչական բյուջե	ֆոնդային բյուջե
1	2	3	4	5	6	7	8	9	10	11	12	13	14
2400	ՏՆՏԵՍԱԿԱՆ ՀԱՐԱԲԵՐՈՒԹՅՈՒՆՆԵՐ (տող2410+տող2420+տող2430+տող2440+տող2450+տող2460+տող2470+տող2480+տող2490)	4	0	0	670 798,3	148 236,0	522 562,3	1 421 372,3	142 236,0	1 279 136,3	435 315,5	129 679,2	305 636,3
	որից՝												
2420	Գյուղատնտեսություն, անտառային տնտեսություն, ձկնորսություն և որսորդություն	4	2	0	2 736,0	2 736,0	0,0	2 736,0	2 736,0	0,0	2 736,0	2 736,0	0,0
	որից՝												
2421	Գյուղատնտեսություն	4	2	1	2 736,0	2 736,0	0,0	2 736,0	2 736,0	0,0	2 736,0	2 736,0	0,0
2450	Տրանսպորտ	4	5	0	3 036 365,1	145 500,0	2 890 865,1	3 662 974,9	139 500,0	3 523 474,9	1 115 058,6	126 943,2	988 115,4
	որից՝												
2451	ճանապարհային տրանսպորտ	4	5	1	3 036 365,1	145 500,0	2 890 865,1	3 662 974,9	139 500,0	3 523 474,9	1 115 058,6	126 943,2	988 115,4
2470	Այլ բնագավառներ	4	7	0	12 000,0	0,0	12 000,0	12 000,0	0,0	12 000,0	0,0	0,0	0,0
	որից՝												
2473	Չբուսաշրջություն	4	7	3	12 000,0	0,0	12 000,0	12 000,0	0,0	12 000,0	0,0	0,0	0,0
2490	Տնտեսական հարաբերություններ (այլ դասերին չպատկանող)	4	9	0	-2 380 302,8	0,0	-2 380 302,8	-2 256 338,6	0,0	-2 256 338,6	-682 479,1	0,0	-682 479,1
	որից՝												
2491	Տնտեսական հարաբերություններ (այլ դասերին չպատկանող)	4	9	1	-2 380 302,8	0,0	-2 380 302,8	-2 256 338,6	0,0	-2 256 338,6	-682 479,1	0,0	-682 479,1
2500	ՇՐՋԱԿԱ ՄԻՋԱԿԱՅՐԻ ՊԱՇՏՊԱՆՈՒԹՅՈՒՆ (տող2510+տող2520+տող2530+տող2540+տող2550+տող2560)	5	0	0	439 690,0	383 690,0	56 000,0	406 590,0	350 590,0	56 000,0	281 060,1	250 772,2	30 287,9
	այդ թվում՝												
2510	Աղբահանում	5	1	0	353 000,0	326 000,0	27 000,0	319 900,0	292 900,0	27 000,0	237 125,9	217 212,2	19 913,7
	որից՝												
2511	Աղբահանում	5	1	1	353 000,0	326 000,0	27 000,0	319 900,0	292 900,0	27 000,0	237 125,9	217 212,2	19 913,7
2520	Կեղտաջրերի հեռացում	5	2	0	52 000,0	23 000,0	29 000,0	52 000,0	23 000,0	29 000,0	21 142,2	10 768,0	10 374,2
	որից՝												
2521	Կեղտաջրերի հեռացում	5	2	1	52 000,0	23 000,0	29 000,0	52 000,0	23 000,0	29 000,0	21 142,2	10 768,0	10 374,2



Տողի NN	Բյուջետային ծախսերի գործառնական դասակարգման բաժինների, խմբերի և դասերի անվանումները	Բաժին	Խումբ	Դաս	Տարեկան հաստատված պլան			Տարեկան ճշտված պլան			Փաստացի		
					Ընդամենը	այդ թվում		Ընդամենը	այդ թվում		Ընդամենը	այդ թվում	
					(ս.7+ ս8)	վարչական բյուջե	ֆոնդային բյուջե	(ս.10+ ս11)	վարչական բյուջե	ֆոնդային բյուջե	(ս.13+ ս14)	վարչական բյուջե	ֆոնդային բյուջե
1	2	3	4	5	6	7	8	9	10	11	12	13	14
2530	Շրջակա միջավայրի աղտոտման դեմ պայքար	5	3	0	10 000,0	10 000,0	0,0	10 000,0	10 000,0	0,0	0,0	0,0	0,0
	որից՝												
2531	Շրջակա միջավայրի աղտոտման դեմ պայքար	5	3	1	10 000,0	10 000,0	0,0	10 000,0	10 000,0	0,0	0,0	0,0	0,0
2540	Կենսաբազմազանության և բնության պաշտպանություն	5	4	0	24 690,0	24 690,0	0,0	24 690,0	24 690,0	0,0	22 792,0	22 792,0	0,0
	որից՝												
2541	Կենսաբազմազանության և բնության պաշտպանություն	5	4	1	24 690,0	24 690,0	0,0	24 690,0	24 690,0	0,0	22 792,0	22 792,0	0,0
2600	ԲՆԱԿԱՐԱՆԱՅԻՆ ՇԻՆԱՐԱՐՈՒԹՅՈՒՆ ԵՎ ԿՈՍՈՒՄԱԼ ԾՈՂԱՅՈՒԹՅՈՒՆ (տող3610+տող3620+տող3630+տող3 640+տող3650+տող3660)	6	0	0	847 894,3	606 218,3	241 676,0	996 730,8	608 218,3	388 512,5	317 961,0	169 866,5	148 094,5
	որից՝												
2610	Բնակարանային շինարարություն	6	1	0	57 000,0	37 000,0	20 000,0	127 712,5	39 000,0	88 712,5	84 875,7	10 162,2	74 713,5
	որից՝												
2611	Բնակարանային շինարարություն	6	1	1	57 000,0	37 000,0	20 000,0	127 712,5	39 000,0	88 712,5	84 875,7	10 162,2	74 713,5
2620	Համայնքային զարգացում	6	2	0	418 883,6	418 883,6	0,0	418 883,6	418 883,6	0,0	44 832,3	44 832,3	0,0
	որից՝												
2621	Համայնքային զարգացում	6	2	1	418 883,6	418 883,6	0,0	418 883,6	418 883,6	0,0	44 832,3	44 832,3	0,0
2630	Զբոսաշրջության զարգացում	6	3	0	17 000,0	13 000,0	4 000,0	17 000,0	13 000,0	4 000,0	11 685,3	11 685,3	0,0
	որից՝												
2631	Զբոսաշրջության զարգացում	6	3	1	17 000,0	13 000,0	4 000,0	17 000,0	13 000,0	4 000,0	11 685,3	11 685,3	0,0
2640	Փողոցների լուսավորում	6	4	0	210 010,7	132 334,7	77 676,0	288 134,7	132 334,7	155 800,0	101 398,3	99 487,0	1 911,3
	որից՝												
2641	Փողոցների լուսավորում	6	4	1	210 010,7	132 334,7	77 676,0	288 134,7	132 334,7	155 800,0	101 398,3	99 487,0	1 911,3
2650	Բնակարանային շինարարության և կոմունալ ծառայությունների գծով հետազոտական և նախագծային աշխատանքներ	6	5	0	50 000,0	0,0	50 000,0	45 000,0	0,0	45 000,0	601,0	0,0	601,0
	որից՝												



Տողի NN	Բյուջետային ծախսերի գործառնական դասակարգման բաժինների, լսմբերի և դասերի անվանումները	Բաժին	Խումբ	Դաս	Տարեկան հաստատված պլան			Տարեկան ճշտված պլան			Փաստացի		
					Ընդամենը	այդ թվում		Ընդամենը	այդ թվում		Ընդամենը	այդ թվում	
					(ս.7+ ս8)	վարչական բյուջե	ֆոնդային բյուջե	(ս.10+ ս11)	վարչական բյուջե	ֆոնդային բյուջե	(ս.13+ ս14)	վարչական բյուջե	ֆոնդային բյուջե
1	2	3	4	5	6	7	8	9	10	11	12	13	14
2651	Բնակարանային շինարարության և կոմունալ ծառայությունների գծով հետազոտական և նախագծային աշխատանքներ	6	5	1	50 000,0	0,0	50 000,0	45 000,0	0,0	45 000,0	601,0	0,0	601,0
2660	Բնակարանային շինարարության և կոմունալ ծառայություններ (այլ դասերին չպատկանող)	6	6	0	95 000,0	5 000,0	90 000,0	100 000,0	5 000,0	95 000,0	74 568,4	3 699,7	70 868,7
	որից՝												
2661	Բնակարանային շինարարության և կոմունալ ծառայություններ (այլ դասերին չպատկանող)	6	6	1	95 000,0	5 000,0	90 000,0	100 000,0	5 000,0	95 000,0	74 568,4	3 699,7	70 868,7
2800	ՀԱՆՊԻՍ, ՄՇԱԿՈՒՅԹ ԵՎ ԿՐՈՆ (տող2810+տող2820+տող2830+տող2840+տող2850+տող2860)	8	0	0	456 709,2	451 709,2	5 000,0	548 387,5	462 301,2	86 086,3	522 882,5	447 051,6	75 830,9
	որից՝												
2810	Հանգստի և սպորտի ծառայություններ	8	1	0	18 710,6	14 710,6	4 000,0	42 497,2	13 210,6	29 286,6	30 132,0	10 000,0	20 132,0
	որից՝												
2811	Հանգստի և սպորտի ծառայություններ	8	1	1	18 710,6	14 710,6	4 000,0	42 497,2	13 210,6	29 286,6	30 132,0	10 000,0	20 132,0
2820	Մշակութային ծառայություններ	8	2	0	386 398,6	385 398,6	1 000,0	447 473,3	390 673,6	56 799,7	440 718,5	385 019,6	55 698,9
	որից՝												
2821	Գրադարաններ	8	2	1	38 109,2	38 009,2	100,0	38 109,2	38 009,2	100,0	38 086,7	37 986,7	100,0
2822	Թանգարաններ և ցուցասրահներ	8	2	2	58 463,3	58 463,3	0,0	62 838,3	62 838,3	0,0	62 838,3	62 838,3	0,0
2823	Մշակույթի տներ, ակումբներ, կենտրոններ	8	2	3	92 347,8	91 447,8	900,0	92 347,8	91 447,8	900,0	89 670,5	89 670,5	0,0
2824	Այլ մշակութային կազմակերպություններ	8	2	4	197 478,3	197 478,3	0,0	254 178,0	198 378,3	55 799,7	250 123,0	194 524,1	55 598,9
2830	Ռադիո և հեռուստահաղորդումների հեռարձակման և հրատարակչական ծառայություններ	8	3	0	2 000,0	2 000,0	0,0	2 000,0	2 000,0	0,0	1 900,0	1 900,0	0,0
	որից՝												
2832	Հրատարակչություններ, խմբագրություններ	8	3	2	2 000,0	2 000,0	0,0	2 000,0	2 000,0	0,0	1 900,0	1 900,0	0,0
2840	Կրոնական և հասարակական այլ ծառայություններ	8	4	0	7 600,0	7 600,0	0,0	10 600,0	10 600,0	0,0	6 080,0	6 080,0	0,0



Տողի NN	Բյուջետային ծախսերի գործառնական դասակարգման բաժինների, խմբերի և դասերի անվանումները	Բաժին	Խումբ	Դաս	Տարեկան հաստատված պլան			Տարեկան ճշտված պլան			Փաստացի		
					Ընդամենը	այդ թվում		Ընդամենը	այդ թվում		Ընդամենը	այդ թվում	
					(ս.7+ ս8)	վարչական բյուջե	ֆոնդային բյուջե	(ս.10+ ս11)	վարչական բյուջե	ֆոնդային բյուջե	(ս.13+ ս14)	վարչական բյուջե	ֆոնդային բյուջե
1	2	3	4	5	6	7	8	9	10	11	12	13	14
	որից՝												
2841	Երիտասարդական ծրագրեր	8	4	1	3 000,0	3 000,0	0,0	6 000,0	6 000,0	0,0	1 530,0	1 530,0	0,0
2842	Քաղաքական կուսակցություններ, հասարակական կազմակերպություններ, արհմիություններ	8	4	2	4 600,0	4 600,0	0,0	4 600,0	4 600,0	0,0	4 550,0	4 550,0	0,0
2860	Հանգիստ, մշակույթ և կրոն (այլ դասերին չպատկանող)	8	6	0	42 000,0	42 000,0	0,0	45 817,0	45 817,0	0,0	44 052,0	44 052,0	0,0
	որից՝												
2861	Հանգիստ, մշակույթ և կրոն (այլ դասերին չպատկանող)	8	6	1	42 000,0	42 000,0	0,0	45 817,0	45 817,0	0,0	44 052,0	44 052,0	0,0
2900	ԿՐԹՈՒԹՅՈՒՆ(տող2910+տող2920+ տող2930+տող2940+տող2950+տող2 960+տող2970+տող2980)	9	0	0	3 067 449,4	1 482 790,4	1 584 659,0	3 160 411,2	1 495 069,4	1 665 341,8	1 975 945,6	1 474 058,0	501 887,6
	որից՝												
2910	Նախադպրոցական և տարրական ընդհանուր կրթություն	9	1	0	1 734 135,4	746 606,4	987 529,0	1 825 718,2	757 506,4	1 068 211,8	1 173 642,2	747 506,4	426 135,8
	որից՝												
2911	Նախադպրոցական կրթություն	9	1	1	1 734 135,4	746 606,4	987 529,0	1 825 718,2	757 506,4	1 068 211,8	1 173 642,2	747 506,4	426 135,8
2950	Ըստ մակարդակների չդասակարգվող կրթություն	9	5	0	1 331 314,0	734 184,0	597 130,0	1 332 693,0	735 563,0	597 130,0	802 303,4	726 551,6	75 751,8
	որից՝												
2951	Արտադպրոցական դաստիարակություն	9	5	1	1 331 314,0	734 184,0	597 130,0	1 332 693,0	735 563,0	597 130,0	802 303,4	726 551,6	75 751,8
2960	Կրթությանը տրամադրվող օժանդակ ծառայություններ	9	6	0	2 000,0	2 000,0	0,0	2 000,0	2 000,0	0,0	0,0	0,0	0,0
	որից՝												
2961	Կրթությանը տրամադրվող օժանդակ ծառայություններ	9	6	1	2 000,0	2 000,0	0,0	2 000,0	2 000,0	0,0	0,0	0,0	0,0
3000	ՍՈՑԻԱԼԱԿԱՆ ԴԱՇՏՊԱՆՈՒԹՅՈՒՆ (տող3010+տող3020+տող3030+տող3 040+տող3050+տող3060+տող3070+ տող3080+տող3090)	10	0	0	30 000,0	30 000,0	0,0	30 000,0	30 000,0	0,0	25 886,4	25 886,4	0,0
	որից՝												

Տողի NN	Բյուջետային ծախսերի գործառնական դասակարգման բաժինների, խմբերի և դասերի անվանումները	Բաժին	Խումբ	Դաս	Տարեկան հաստատված պլան			Տարեկան ճշտված պլան			Փաստացի		
					Ընդամենը	այդ թվում		Ընդամենը	այդ թվում		Ընդամենը	այդ թվում	
					(ս.7+ ս8)	վարչական բյուջե	ֆոնդային բյուջե	(ս.10+ ս11)	վարչական բյուջե	ֆոնդային բյուջե	(ս.13+ ս14)	վարչական բյուջե	ֆոնդային բյուջե
1	2	3	4	5	6	7	8	9	10	11	12	13	14
3070	Սոցիալական հատուկ արտոնություններ (այլ դասերին չպատկանող)	10	7	0	30 000,0	30 000,0	0,0	30 000,0	30 000,0	0,0	25 886,4	25 886,4	0,0
	որից՝												
3071	Սոցիալական հատուկ արտոնություններ (այլ դասերին չպատկանող)	10	7	1	30 000,0	30 000,0	0,0	30 000,0	30 000,0	0,0	25 886,4	25 886,4	0,0
3100	ՀԻՄԱԿԱՆ ԲԱԺԻՆՆԵՐԻՆ ՉԴԱՍԿՈՂ ՊԱՅՈՒՄՍԱՅԻՆ ՖՈՆԴԵՐ (տող3110)	11	0	0	259 565,5	259 565,5	0,0	5 000,0	228 886,5	0,0	0,0	223 886,5	0,0
	որից՝												
3110	ՀՀ կառավարության և համայնքների պահուստային ֆոնդ	11	1	0	259 565,5	259 565,5	0,0	5 000,0	228 886,5	0,0	0,0	223 886,5	0,0
	որից՝												
3112	ՀՀ համայնքների պահուստային ֆոնդ	11	1	2	259 565,5	259 565,5	0,0	5 000,0	228 886,5	0,0	0,0	223 886,5	0,0



3. ԿԱՆԱԶՈՐ ՀԱՄԱՅՆՔԻ 2024 ԹՎԱԿԱՆԻ ԲՅՈՒՋԵԻ ԾԱԽՍԵՐԻ ԿԱՏԱՐՈՒՄԸ՝ ԸՍՏ ՏՆՏԵՍԱԳԻՏԱԿԱՆ ԴԱՍԱԿԱՐԳՄԱՆ

հազար դրամ

Տողի NN	Բյուջետային ծախսերի տնտեսագիտական դասակարգման հոդվածների անվանումները	NN	Տարեկան հաստատված պլան			Տարեկան ճշտված պլան			Փաստացի		
			Ընդամենը (ս.5+ս.6)	այդ թվում՝		Ընդամենը (ս.8+ս.9)	այդ թվում՝		Ընդամենը (ս.11+ս.12)	այդ թվում՝	
				վարչական մաս	ֆոնդային մաս		վարչական մաս	ֆոնդային մաս		վարչական մաս	ֆոնդային մաս
1	2	3	4	5	6	7	8	9	10	11	12
4000	ԸՆԴԱՄԵՆԸ ԾԱԽՍԵՐ (տող4050+տող5000+տող 6000)		6 819 103,4	4 381 206,1	2 437 897,3	7 669 118,2	4 388 398,1	3 504 606,6	4 529 291,4	3 687 629,8	1 065 548,1
	այդ թվում՝										
4050	Ա. ԸՆԹԱՑԻԿ ԾԱԽՍԵՐ (տող4100+տող4200+տող4300+տող4 400+տող4500+ տող4600+տող4700)	x	4 381 206,1	4 381 206,1	0,0	4 164 511,6	4 388 398,1	0,0	3 463 743,3	3 687 629,8	0,0
	այդ թվում՝										
4100	1.1 ԱՇԽԱՏԱՆՔԻ ԿԱՐԶԱՏՐՈՒԹՅՈՒՆ (տող4110+տող4120+տող4130)	x	565 710,0	565 710,0	X	551 679,3	551 679,3	X	507 475,4	507 475,4	X
	այդ թվում՝										
4110	ԴՐԱՄՈՎ ԿՃԱՐԿՈՂ ԱՇԽԱՏԱԿԱՐԶԵՐ ԵՎ ՀԱԿԵԼԱԿՃԱՐՆԵՐ (տող4111+տող4112+ տող4114)	x	565 710,0	565 710,0	X	551 679,3	551 679,3	X	507 475,4	507 475,4	X
	որից՝										
4111	-Աշխատողների աշխատավարձեր և հավելավճարներ	4111	530 210,0	530 210,0	X	516 179,3	516 179,3	X	476 510,5	476 510,5	X
4112	- Պարգևատրումներ, դրամական խրախուսումներ և հատուկ վճարներ	4112	35 500,0	35 500,0	X	35 500,0	35 500,0	X	30 964,9	30 964,9	X
4200	1.2 ԾԱՌԱՅՈՒԹՅՈՒՆՆԵՐԻ ԵՎ ԱՊՐԱՆՔՆԵՐԻ ՁԵՌՔ ԲԵՐՈՒՄ (տող4210+տող4220+տող4230+տող4 240+տող4250+տող4260)	x	928 892,8	928 892,8	X	918 980,5	918 980,5	X	671 523,0	671 523,0	X
	այդ թվում՝										
4210	ՇԱՐՈՒՆԱԿԱԿԱՆ ԾԱԽՍԵՐ (տող4211+տող4212+տող4213+տող4 214+տող4215+տող4216+տող4217)	x	472 516,7	472 516,7	X	456 347,2	456 347,2	X	353 774,7	353 774,7	X
	որից՝										
4212	-Էներգետիկ ծառայություններ	4212	146 654,7	146 654,7	X	148 085,2	148 085,2	X	115 260,5	115 260,5	X
4213	-Կոմունալ ծառայություններ	4213	308 070,0	308 070,0	X	290 470,0	290 470,0	X	227 786,0	227 786,0	X
4214	-Կապի ծառայություններ	4214	14 142,0	14 142,0	X	14 142,0	14 142,0	X	9 419,2	9 419,2	X
4215	-Ապահովագրական ծախսեր	4215	650,0	650,0	X	650,0	650,0	X	265,0	265,0	X



Տողի NN	Բյուջետային ծախսերի տնտեսագիտական դասակարգման հոդվածների անվանումները	NN	Տարեկան հաստատված պլան			Տարեկան ճշտված պլան			Փաստացի		
			Ընդամենը (ս.5+ս.6)	այդ թվում՝		Ընդամենը (ս.8+ս.9)	այդ թվում՝		Ընդամենը (ս.11+ս.12)	այդ թվում՝	
				վարչական մաս	ֆոնդային մաս		վարչական մաս	ֆոնդային մաս		վարչական մաս	ֆոնդային մաս
1	2	3	4	5	6	7	8	9	10	11	12
4216	-Գույքի և սարքավորումների վարձակալություն	4216	3 000,0	3 000,0	X	3 000,0	3 000,0	X	1 044,0	1 044,0	X
4220	ԳՈՐԾՈՒՂՈՒՄՆԵՐԻ ԵՎ ՇՐՋԱԳԱՅՈՒԹՅՈՒՆՆԵՐԻ ԾԱԽՍԵՐ (տող4221+տող4222+տող4223)	x	5 000,0	5 000,0	X	5 000,0	5 000,0	X	1 864,1	1 864,1	X
	որից՝										
4221	-Ներքին գործուղումներ	4221	2 000,0	2 000,0	X	2 000,0	2 000,0	X	1 441,3	1 441,3	X
4222	-Արտասահմանյան գործուղումների գծով ծախսեր	4222	3 000,0	3 000,0	X	3 000,0	3 000,0	X	422,8	422,8	X
4230	ՊԱՅՄԱՆԱԳՐԱՅԻՆ ԱՅԼ ԾԱՌԱՅՈՒԹՅՈՒՆՆԵՐԻ ՁԵՌՔ ԲԵՐՈՒՄ(տող4231+տող4232+տող42 33+տող4234+տող4235+տող4236+տող 4237+տող4238)	x	230 700,1	230 700,1	X	241 612,8	241 612,8	X	142 866,1	142 866,1	X
	որից՝										
4231	-Վարչական ծառայություններ	4231	3 000,0	3 000,0	X	3 000,0	3 000,0	X	1 863,0	1 863,0	X
4232	-Համակարգչային ծառայություններ	4232	9 800,0	9 800,0	X	11 486,4	11 486,4	X	11 476,3	11 476,3	X
4233	-Աշխատակազմի մասնագիտական զարգացման ծառայություններ	4233	200,0	200,0	X	200,0	200,0	X	0,0	0,0	X
4234	-Տեղակատվական ծառայություններ	4234	2 640,0	2 640,0	X	3 549,3	3 549,3	X	2 559,8	2 559,8	X
4235	-Կառավարչական ծառայություններ	4235	2 000,0	2 000,0	X	5 000,0	5 000,0	X	1 565,9	1 565,9	X
4237	-Ներկայացուցչական ծախսեր	4237	8 000,0	8 000,0	X	8 000,0	8 000,0	X	2 105,8	2 105,8	X
4238	-Ընդհանուր բնույթի այլ ծառայություններ	4239	205 060,1	205 060,1	X	210 377,1	210 377,1	X	123 295,3	123 295,3	X
4240	ԱՅԼ ՄԱՍՆԱԳԻՏԱԿԱՆ ԾԱՌԱՅՈՒԹՅՈՒՆՆԵՐԻ ՁԵՌՔ ԲԵՐՈՒՄ (տող 4241)	x	10 206,0	10 206,0	X	10 206,0	10 206,0	X	5 258,1	5 258,1	X
	որից՝										
4241	-Մասնագիտական ծառայություններ	4241	10 206,0	10 206,0	X	10 206,0	10 206,0	X	5 258,1	5 258,1	X
4250	ԸՆԹԱՑԻԿ ՆՈՐՈԳՈՒՄ ԵՎ ՊԱՀՊԱՆՈՒՄ (ծառայություններ և կյութեր) (տող4251+տող4252)	x	169 000,0	169 000,0	X	165 000,0	165 000,0	X	139 253,2	139 253,2	X
	որից՝										



Տրող NN	Բյուջետային ծախսերի տնտեսագիտական դասակարգման հոդվածների անվանումները	NN	Տարեկան հաստատված պլան			Տարեկան ճշտված պլան			Փաստացի		
			Ընդամենը (ս.5+ս.6)	այդ թվում՝		Ընդամենը (ս.8+ս.9)	այդ թվում՝		Ընդամենը (ս.11+ս.12)	այդ թվում՝	
				վարչական մաս	ֆոնդային մաս		վարչական մաս	ֆոնդային մաս		վարչական մաս	ֆոնդային մաս
1	2	3	4	5	6	7	8	9	10	11	12
4251	-Շենքերի և կառույցների ընթացիկ նորոգում և պահպանում	4251	163 000,0	163 000,0	X	159 000,0	159 000,0	X	139 253,2	139 253,2	X
4252	-Մեքենաների և սարքավորումների ընթացիկ նորոգում և պահպանում	4252	6 000,0	6 000,0	X	6 000,0	6 000,0	X	0,0	0,0	X
4260	ՆՅՈՒԹԵՐ(տող4261+տող4262+տող4 263+տող4264+տող4265+տող4266+տ ող4267+տող4268)	x	41 470,0	41 470,0	X	40 814,5	40 814,5	X	28 506,8	28 506,8	X
	որից՝										
4261	-Գրասենյակային կյուբեր և հագուստ	4261	10 400,0	10 400,0	X	10 294,5	10 294,5	X	9 607,5	9 607,5	X
4264	-Տրանսպորտային կյուբեր	4264	21 000,0	21 000,0	X	21 000,0	21 000,0	X	16 034,2	16 034,2	X
4266	-Առողջապահական և լաբորատոր կյուբեր	4266	100,0	100,0	X	100,0	100,0	X	91,0	91,0	X
4267	-Կենցաղային և հանրային սննդի կյուբեր	4267	3 300,0	3 300,0	X	3 300,0	3 300,0	X	756,1	756,1	X
4268	-Հատուկ նպատակային այլ կյուբեր	4269	6 670,0	6 670,0	X	6 120,0	6 120,0	X	2 018,0	2 018,0	X
	այդ թվում՝										
4400	1.4 ՍՈՒԲՍԻԴԻԱՆԵՐ (տող4410+տող4420)	x	2 035 060,9	2 035 060,9	X	2 091 714,9	2 091 714,9	X	2 078 590,6	2 078 590,6	X
	այդ թվում՝										
4410	ՍՈՒԲՍԻԴԻԱՆԵՐ ՊԵՏԱԿԱՆ (ՀԱՄԱՅՆՔԱՅԻՆ) ԿԱԶՄԱԿԵՐՊՈՒԹՅՈՒՆՆԵՐԻՆ (տող4411+տող4412)	x	2 035 060,9	2 035 060,9	X	2 091 714,9	2 091 714,9	X	2 078 590,6	2 078 590,6	X
	որից՝										
4411	-Սուբսիդիաներ ոչ-ֆինանսական պետական (համայնքային) կազմակերպություններին	4511	2 035 060,9	2 035 060,9	X	2 091 714,9	2 091 714,9	X	2 078 590,6	2 078 590,6	X
4500	1.5 ԴՐԱՄԱՇՆՈՐՀՆԵՐ (տող4510+տող4520+տող4530+տող4540)		493 246,0	493 246,0	X	493 246,0	493 246,0	X	117 862,9	117 862,9	X
	այդ թվում՝										
4530	ԸՆԹԱՑԻԿ ԴՐԱՄԱՇՆՈՐՀՆԵՐ ՊԵՏԱԿԱՆ ՀԱՏՎԱԾԻ ԱՅԼ ՄԱԿԱՐԴԱԿՆԵՐԻՆ (տող4531+տող4532+տող4533)	x	66 571,6	66 571,6	X	74 362,4	74 362,4	X	73 030,6	73 030,6	X



Տողի NN	Բյուջետային ծախսերի տնտեսագիտական դասակարգման հոդվածների անվանումները	NN	Տարեկան հաստատված պլան			Տարեկան ճշտված պլան			Փաստացի		
			Ընդամենը (ս.5+ս.6)	այդ թվում՝		Ընդամենը (ս.8+ս.9)	այդ թվում՝		Ընդամենը (ս.11+ս.12)	այդ թվում՝	
				վարչական մաս	ֆոնդային մաս		վարչական մաս	ֆոնդային մաս		վարչական մաս	ֆոնդային մաս
1	2	3	4	5	6	7	8	9	10	11	12
	որից՝										
4531	- Ընթացիկ դրամաշնորհներ պետական և համայնքների ոչ առևտրային կազմակերպություններին	4637	66 571,6	66 571,6	X	74 362,4	74 362,4	X	73 030,6	73 030,6	X
4533	- Այլ ընթացիկ դրամաշնորհներ (տող 4534+տող 4537 +տող 4538)	4639	0,0	0,0	X	0,0	0,0	X	0,0	0,0	X
	այդ թվում՝										
4538	- այլ		0,0	0,0	X	0,0	0,0	X	0,0	0,0	X
4540	ԿԱՊԻՏԱԼ ԴՐԱՄԱՇՆՈՐՀՆԵՐ ՊԵՏԱԿԱՆ ՀԱՏՎԱԾԻ ԱՅԼ ՄԱԿԱՐԴԱԿՆԵՐԻՆ (տող4541+տող4542+տող4543)	x	426 674,4	426 674,4	X	418 883,6	418 883,6	X	44 832,3	44 832,3	X
	որից՝										
4543	-Այլ կապիտալ դրամաշնորհներ (տող 4544+տող 4547 +տող 4548)	4657	426 674,4	426 674,4	X	418 883,6	418 883,6	X	44 832,3	44 832,3	X
	այդ թվում՝										
4548	- այլ		426 674,4	426 674,4	X	418 883,6	418 883,6	X	44 832,3	44 832,3	X
4600	1.6 ՍՈՑԻԱԼԱԿԱՆ ՆՊԱՍՏՆԵՐ ԵՎ ԿԵՆՍԱԹՈՇԱԿՆԵՐ (տող4610+տող4630+տող4640)	x	56 024,9	56 024,9	X	56 024,9	56 024,9	X	49 416,4	49 416,4	X
	այդ թվում՝										
4630	ՍՈՑԻԱԼԱԿԱՆ ՕԳՆՈՒԹՅԱՆ ԴՐԱՄԱԿԱՆ ԱՐՏԱՅՈՒՅՏՈՒԹՅԱՄԲ ՆՊԱՍՏՆԵՐ (ԲՅՈՒԶԵԻՑ) (տող4631+տող4632+տող4633+տող4634)	x	56 024,9	56 024,9	X	56 024,9	56 024,9	X	49 416,4	49 416,4	X
	որից՝										
4631	-Հուղարկավորության նպաստներ բյուջեից	4726	0,0	0,0	X	0,0	0,0	X	0,0	0,0	X
4632	-Կրթական, մշակութային և սպորտային նպաստներ բյուջեից	4727	20 000,0	20 000,0	X	20 000,0	20 000,0	X	19 750,0	19 750,0	X
4634	-Այլ նպաստներ բյուջեից	4729	36 024,9	36 024,9	X	36 024,9	36 024,9	X	29 666,4	29 666,4	X
4640	ԿԵՆՍԱԹՈՇԱԿՆԵՐ (տող4641)	x	0,0	0,0	X	0,0	0,0	X	0,0	0,0	X
	որից՝										



Տողի NN	Բյուջետային ծախսերի տնտեսագիտական դասակարգման հոդվածների անվանումները	NN	Տարեկան հաստատված պլան			Տարեկան ճշտված պլան			Փաստացի		
			Ընդամենը (ս.5+ս.6)	այդ թվում՝		Ընդամենը (ս.8+ս.9)	այդ թվում՝		Ընդամենը (ս.11+ս.12)	այդ թվում՝	
				վարչական մաս	ֆոնդային մաս		վարչական մաս	ֆոնդային մաս		վարչական մաս	ֆոնդային մաս
1	2	3	4	5	6	7	8	9	10	11	12
4700	1.7 ԱՅԼ ԾԱԽՍԵՐ (տող4710+տող4720+տող4730+տող4740+տող4750+տող4760+տող4770)	x	302 271,5	302 271,5	0,0	52 866,0	276 752,5	0,0	38 875,0	262 761,5	0,0
	այդ թվում՝										
4712	-Նվիրատվություններ այլ շահույթ չիտեսալիցող կազմակերպություններին	4819	29 700,0	29 700,0	X	34 863,0	34 863,0	X	33 089,6	33 089,6	X
4720	ՀԱՐԿԵՐ, ՊԱՐՏԱԴԻՐ ՎՃԱՐՆԵՐ ԵՎ ՏՈՒՅԺԵՐ, ՈՐՈՆՔ ԿԱՌԱՎԱՐՄԱՆ ՏԱՐԲԵՐ ՄԱԿԱՐԴԱԿՆԵՐԻ ԿՈՂՄԻՑ ԿԻՐԱՌՎՈՒՄ ԵՆ ՄԻՄՅԱՆՑ ԱՏՄԱՄԲ(տող4721+տող4722+տող4723+տող4724)	x	9 506,0	9 506,0	X	9 503,0	9 503,0	X	5 047,3	5 047,3	X
	որից՝										
4721	-Աշխատավարձի ֆոնդ	4821	0,0	0,0	X	0,0	0,0	X	0,0	0,0	X
4722	-Այլ հարկեր	4822	0,0	0,0	X	0,0	0,0	X	0,0	0,0	X
4723	-Պարտադիր վճարներ	4823	9 506,0	9 506,0	X	9 503,0	9 503,0	X	5 047,3	5 047,3	X
4730	ԴԱՏԱՐԱՆՆԵՐԻ ԿՈՂՄԻՑ ՆՇԱՆԱԿՎԱԾ ՏՈՒՅԺԵՐ ԵՎ ՏՈՒԳԱՆՔՆԵՐ (տող4731)	x	3 500,0	3 500,0	X	3 500,0	3 500,0	X	738,1	738,1	X
	որից՝										
4731	-Դատարանների կողմից կշանակված տույժեր և տուգանքներ	4831	3 500,0	3 500,0	X	3 500,0	3 500,0	X	738,1	738,1	X
4770	ՊԱՅՐՈՒՄՏԱՅԻՆ ՄԻՋՈՑՆԵՐ (տող4771)	x	259 565,5	259 565,5	0,0	5 000,0	228 886,5	0,0	0,0	223 886,5	0,0
	որից՝										
4771	-Պահուստային միջոցներ	4891	259 565,5	259 565,5	0,0	5 000,0	228 886,5	0,0	0,0	223 886,5	0,0
4772	այդ թվում՝ համայնքի բյուջեի վարչական մասի պահուստային ֆոնդից ֆոնդային մաս կատարվող հատկացումներ	x	0,0	0,0	X	0,0	223 886,5	X	0,0	223 886,5	X
5000	Բ. ՈՉ ՖԻՆԱՆՍԱԿԱՆ ԱԿՏԻՎՆԵՐԻ ԳԾՈՎ ԾԱԽՍԵՐ (տող5100+տող5200+տող5300+տող5400)	x	4 818 200,1	X	4 818 200,1	5 760 945,2	X	5 760 945,2	1 748 027,2	X	1 748 027,2
	այդ թվում՝										



Տրդի NN	Բյուջետային ծախսերի տնտեսագիտական դասակարգման հոդվածների անվանումները	NN	Տարեկան հաստատված պլան			Տարեկան ճշտված պլան			Փաստացի		
			Ընդամենը (u.5+u.6)	այդ թվում՝		Ընդամենը (u.8+u.9)	այդ թվում՝		Ընդամենը (u.11+u.12)	այդ թվում՝	
				վարչական մաս	ֆոնդային մաս		վարչական մաս	ֆոնդային մաս		վարչական մաս	ֆոնդային մաս
1	2	3	4	5	6	7	8	9	10	11	12
5100	1.1. Հիմնական միջոցներ (տող5110+տող5120+տող5130)	x	4 818 200,1	X	4 818 200,1	5 760 945,2	X	5 760 945,2	1 748 027,2	X	1 748 027,2
	այդ թվում՝										
5110	Շենքեր եւ շինություններ (տող5111+տող5112+տող5113)	x	4 716 200,1	X	4 716 200,1	5 649 945,2	X	5 649 945,2	1 723 601,6	X	1 723 601,6
	որից՝										
5112	- Շենքերի և շինությունների կառուցում	5112	1 172 205,0	X	1 172 205,0	1 247 887,8	X	1 247 887,8	508 995,2	X	508 995,2
5113	- Շենքերի և շինությունների կապիտալ վերանորոգում	5113	3 543 995,1	X	3 543 995,1	4 402 057,4	X	4 402 057,4	1 214 606,4	X	1 214 606,4
5120	Մեքենաներ եւ սարքավորումներ (տող5121+ տող5122+տող5123)	x	32 000,0	X	32 000,0	46 000,0	X	46 000,0	23 824,6	X	23 824,6
	որից՝										
5121	- Տրանսպորտային սարքավորումներ	5121	0,0	X	0,0	0,0	X	0,0	0,0	X	0,0
5122	- Վարչական սարքավորումներ	5122	11 000,0	X	11 000,0	11 000,0	X	11 000,0	3 910,9	X	3 910,9
5123	- Այլ մեքենաներ և սարքավորումներ	5129	21 000,0	X	21 000,0	35 000,0	X	35 000,0	19 913,7	X	19 913,7
5130	ԱՅԼ Հիմնական միջոցներ (տող 5131+տող 5132+տող 5133+ տող5134)	x	70 000,0	X	70 000,0	65 000,0	X	65 000,0	601,0	X	601,0
	որից՝										
5132	- Ոչ կյուրակական հիմնական միջոցներ	5132	20 000,0	X	20 000,0	20 000,0	X	20 000,0	0,0	X	0,0
5133	- Գեոդեզիական քարտեզագրական ծախսեր	5133	0,0	X	0,0	0,0	X	0,0	0,0	X	0,0
5134	- Նախագծահետազոտ. ծախսեր	5134	50 000,0	X	50 000,0	45 000,0	X	45 000,0	601,0	X	601,0
6000	Գ. ՈՉ ՖԻՆԱՆՍԱԿԱՆ ԱԿՏԻՎՆԵՐԻ ԻՐԱՑՈՒՄԻՑՍՈՒՏՔԵՐ(տող6100+տող 6200+տող6300+տող6400)	x	-2 380 302,8	X	-2 380 302,8	-2 256 338,6	X	-2 256 338,6	-682 479,1	X	-682 479,1
	այդ թվում՝										
6100	Հիմնական միջոցների իրացումից սուբսեբեր (տող6110+տող6120+տող6130)	x	-2 380 302,8	X	-2 380 302,8	-2 256 338,6	X	-2 256 338,6	-682 479,1	X	-682 479,1
	այդ թվում՝										
6110	ԱՆՇԱՐԺ ԳՈՒՅԵԻ ԻՐԱՑՈՒՄԻՑ ՍՈՒՏՔԵՐ	8111	-2 336 856,0	X	-2 336 856,0	-2 212 891,8	X	-2 212 891,8	-659 431,2	X	-659 431,2
6130	ԱՅԼ Հիմնական միջոցների իրացումից սուբսեբեր	8131	-43 446,8	X	-43 446,8	-43 446,8	X	-43 446,8	-23 047,9	X	-23 047,9



4. ՀԱՎԵԼՈՒՐԴԻ ԿԱՍ ՊԱԿԱՍՈՒՐԴԻ (ԴԵՖԻՑԻՏԻ) ԿԱՏԱՐՄԱՆ ԿԵՐԱԲԵՐՅԱԼ

Տողի NN	անվանումները	Տարեկան հաստատված պլան			Տարեկան ճշտված պլան			հազար դրամ Փաստացի		
		Ընդամենը (ս.4 + ս5)	այդ թվում		Ընդամենը (ս.7 + ս8)	այդ թվում		Ընդամենը (ս.10 + ս11)	այդ թվում	
			վարչական բյուջե	ֆոնդային բյուջե		վարչական բյուջե	ֆոնդային բյուջե		վարչական բյուջե	ֆոնդային բյուջե
1	2	3	4	5	6	7	8	9	10	11
7000	ԸՆԴԱՍԵՆԸ ՀԱՎԵԼՈՒՐԴԸ ԿԱՍ ԴԵՖԻՑԻՏԸ (ՊԱԿԱՍՈՒՐԴԸ)	-200 000,0	0,0	-200 000,0	-332 752,9	-7 192,0	-325 560,9	649 882,2	888 363,7	-238 481,5

**5. ՀԱՄԱՅՆՔԻ ԲՅՈՒՋԵԻ ՀԱՎԵԼՈՒՐԴԻ ՕԳՏԱԳՈՐԾՄԱՆ ՈՒՂՈՒԹՅՈՒՆՆԵՐԸ ԿԱՄ ԴԵՖԻՑԻՏԻ (ՊԱԿԱՍՈՒՐԴԻ) ՖԻՆԱՆՍԱՎՈՐՄԱՆ ԱՐՔՅՈՒՐՆԵՐԻ ԿԱՏԱՐՄԱՆ ԿԵՐԱԲԵՐՅԱԼ**

հազար դրամ

Տողի NN	անվանումները	NN	Տարեկան հաստատված պլան			Տարեկան ճշտված պլան			Փաստացի		
			Ընդամենը (u.5+u.6)	այդ թվում՝		Ընդամենը (u.8+u.9)	այդ թվում՝		Ընդամենը (u.11+u.12)	այդ թվում՝	
				վարչական մաս	ֆոնդային մաս		վարչական մաս	ֆոնդային մաս		վարչական մաս	ֆոնդային մաս
1	2	3	4	5	6	7	8	9	10	11	12
8000	ԸՆԴԱՄԵՆԸ՝ (տող 8100+տող 8300), (տող 7000 հակառակ նշանով)		200 000,0	0,0	200 000,0	332 752,9	7 192,0	325 560,9	-649 882,2	-888 363,7	238 481,5
	այդ թվում՝										
8100	Ա. ՆԵՐՔԻՆ ԱՐՔՅՈՒՐՆԵՐ (տող 8110+տող 8160),( տող8000-տող8300)		200 000,0	0,0	200 000,0	332 752,9	7 192,0	325 560,9	-649 882,2	-888 363,7	238 481,5
	այդ թվում՝										
8110	1. ՓՈՒՍԱՌՈՒ ՄԻՋՈՑՆԵՐ՝ (տող 8111+տող 8120)		0,0	0,0	0,0	0,0	0,0	0,0	0,0	0,0	0,0
	այդ թվում՝										
8160	2. ՖԻՆԱՆՍԱՎԱՆ ԱԿՏԻՎՆԵՐ (տող8161+տող8170+տող8190+տող820 1+տող8202+տող8203)		200 000,0	0,0	200 000,0	332 752,9	7 192,0	325 560,9	-649 882,2	-888 363,7	238 481,5
	այդ թվում՝										
8161	2.1. Բաժնետոմսեր և կապիտալում այլ մասնակցություն (տող 8162+տող 8163 + տող 8164)		0,0	X	0,0	0,0	X	0,0	0,0	X	0,0
	որից՝										
8170	2.2. Փոխառվածություններ (տող 8171+տող 8172 )		0,0	0,0	0,0	0,0	0,0	0,0	0,0	0,0	0,0
	որից՝										
8190	2.3. Համայնքի բյուջեի միջոցների տարեսկզբի ազատ մնացորդը՝ (տող 8191+տող 8196-տող 8193)		200 000,0	0,0	200 000,0	332 752,9	7 192,0	325 560,9	332 752,8	7 191,9	325 560,9
	այդ թվում՝										
8191	2.3.1. Համայնքի բյուջեի վարչական մասի միջոցների տարեսկզբի ազատ մնացորդ (տող 8194+տող 8195)	9320	200 000,0	200 000,0	X	237 924,2	237 924,2	X	237 924,2	237 924,2	X
	որից՝										



Տողի NN	անվանումները	NN	Տարեկան հաստատված պլան			Տարեկան ճշտված պլան			Փաստացի		
			Ընդամենը (ս.5+ս.6)	այդ թվում՝		Ընդամենը (ս.8+ս.9)	այդ թվում՝		Ընդամենը (ս.11+ս.12)	այդ թվում՝	
				վարչական մաս	ֆոնդային մաս		վարչական մաս	ֆոնդային մաս		վարչական մաս	ֆոնդային մաս
1	2	3	4	5	6	7	8	9	10	11	12
8192	- ենթակա Է ուղղման համայնքի բյուջեի վարչական մասից Նախորդ տարում ֆինանսավորման ենթակա, սակայն չֆինանսավորված՝ առկա պարտավորությունների կատարմանը		0,0	0,0	X	7 192,0	7 192,0	X	7 191,9	7 191,9	X
8193	- ենթակա Է ուղղման համայնքի բյուջեի ֆոնդային մաս (տող 8191 - տող 8192)		200 000,0	200 000,0	X	230 732,2	230 732,2	X	230 732,3	230 732,3	X
8194	2.3.1.1. Համայնքի բյուջեի վարչական մասի տարեսկզբի ազատ մնացորդ՝ հաշվետու տարվա հունվարի 1-ի դրությամբ	9321	200 000,0	200 000,0	X	237 924,2	237 924,2	X	237 924,2	237 924,2	X
8195	2.3.1.2. Համայնքի բյուջեի վարչական մասի տարեսկզբի ազատ մնացորդ՝ ձևավորված բացառապես Նախորդ տարվա համայնքի բյուջեի վարչական մասի ծախսերի ֆինանսավորման նպատակով հատկացված գումարների (բացառությամբ փոխառու միջոցների)՝ հաշվետու տարվա ընթացքում վերադարձից	9322	0,0	0,0	X	0,0	0,0	X	0,0	0,0	X
8196	2.3.2. Համայնքի բյուջեի ֆոնդային մասի միջոցների տարեսկզբի մնացորդ (տող 8197 + տող 8200)	9330	200 000,0	0,0	200 000,0	325 560,9	0,0	325 560,9	325 560,9	0,0	325 560,9
	որից՝										
8197	- առանց վարչական մասի միջոցների տարեսկզբի ազատ մնացորդից ֆոնդային մաս մուտքագրման ենթակա գումարի (տող 8198+տող 8199)		0,0	X	0,0	94 828,7	X	94 828,7	94 828,7	X	94 828,7
	այդ թվում՝										

Տողի NN	անվանումները	NN	Տարեկան հաստատված պլան			Տարեկան ճշտված պլան			Փաստացի		
			Ընդամենը (ս.5+ս.6)	այդ թվում՝		Ընդամենը (ս.8+ս.9)	այդ թվում՝		Ընդամենը (ս.11+ս.12)	այդ թվում՝	
				վարչական մաս	ֆոնդային մաս		վարչական մաս	ֆոնդային մաս		վարչական մաս	ֆոնդային մաս
1	2	3	4	5	6	7	8	9	10	11	12
8198	Համայնքի բյուջեի ֆոնդային մասի տարեսկզբի ազատ մնացորդ՝ հաշվետվու տարվա հունվարի 1-ի դրությամբ	9331	0,0	X	0,0	94 828,7	X	94 828,7	94 828,7	X	94 828,7
8199	Համայնքի բյուջեի ֆոնդային մասի տարեսկզբի ազատ մնացորդ՝ ձևավորված բացառապես նախորդ տարվա համայնքի բյուջեի ֆոնդային մասի ծախսերի ֆինանսավորման նպատակով հատկացված գումարների (բացառությամբ փոխառու միջոցների)՝ հաշվետու տարվա ընթացքում վերադարձից	9332	0,0	X	0,0	0,0	X	0,0	0,0	X	0,0
8200	- վարչական մասի միջոցների տարեսկզբի ազատ մնացորդից ֆոնդային մաս մուտքագրման ենթակա գումարը (տող 8193)		200 000,0	X	200 000,0	230 732,2	X	230 732,2	230 732,2	X	230 732,2
8201	2.4. Համայնքի բյուջեի ֆոնդային մասի ժամանակավոր ազատ միջոցների տրամադրում վարչական մաս		0,0	0,0	0,0	0,0	0,0	0,0	0,0	0,0	0,0
8202	2.5. Համայնքի բյուջեի ֆոնդային մասի ժամանակավոր ազատ միջոցներից վարչական մաս տրամադրված միջոցների վերադարձ ֆոնդային մաս		0,0	0,0	0,0	0,0	0,0	0,0	0,0	0,0	0,0
8203	2.6. Համայնքի բյուջեի հաշվում միջոցների մնացորդները հաշվետու ժամանակահատվածում (տող 8000-տող 8110 - տող 8161 - տող 8170- տող 8190- տող 8201- տող 8202 - տող 8310)		0,0	0,0	0,0	0,0	0,0	0,0	-982 635,0	-895 555,6	-87 079,4



**6. ՎԱՆԱԶՈՐ ՀԱՄԱՅՆՔԻ 2024 ԹՎԱԿԱՆԻ ԲՅՈՒՋԵԻ ԾԱԽՍԵՐԻ ԿԱՏԱՐՈՂԱԿԱՆԸ ԸՍՏ ԳՈՐԾԱՌՆԱԿԱՆ ԵՎ ՏՆՏԵՍԱԳԻՏԱԿԱՆ ԴԱՏԱԿԱՐԳՈՒՄՆԵՐԻ ԵՎ ԾՐԱԳՐԵՐԻ**

հազար դրամ

Տրոխ NN	Բաժին	Խումբ	Դաս	Բյուջետային ծախսերի գործառական դասակարգման բաժինների, խմբերի և դասերի անվանումները	ըստ հոդվածների	Տարեկան ճշտված պլան			Փաստացի		
						Ընդամենը (ս.8+ս.9)	վարչական մաս	ֆոնդային մաս	Ընդամենը (ս.11+ս.12)	վարչական մաս	ֆոնդային մաս
1	2	3	4	5	6	7	8	9	10	11	12
2000	X	X	X	<b>ԸՆԴԱՄԵՆԸ ԾԱԽՍԵՐ</b> (տոող2100+տոող2200+տոող2300+տոող2400+տոող2500+տոող2600+տոող2700+տոող2800+տոող2900+տոող3000+տոող3100)		7669118,2	4388398,1	3504606,6	4529291,4	3687629,8	1065548,1
2100	01	0	0	<b>ԸՆԴՀԱՆՈՒՐ ԲՆՈՒՅԹԻ ՀԱՆՐԱՅԻՆ ԾԱՌԱՅՈՒԹՅՈՒՆՆԵՐ</b> (տոող2110+տոող2120+տոող2130+տոող2140+տոող2150+տոող2160+տոող2170+տոող2180)		1100626,4	1071096,7	29529,7	970240,3	966429,4	3810,9
				այդ թվում՝							
2110	01	1	0	<b>Օրենսդիր և գործադիր մարմիններ</b>		716379,6	689849,9	26529,7	591456,4	587645,5	3810,9
				որից՝							
2111	01	1	1	Օրենսդիր և գործադիր մարմիններ, պետական կառավարում		716379,6	689849,9	26529,7	591456,4	587645,5	3810,9
				<b>Աշխատակազմի պահպանման ծախսեր</b>		716379,6	689849,9	26529,7	591456,4	587645,5	3810,9
				-Աշխատողների աշխատավարձեր և հավելվածարևեր	4111	466336,3	466336,3		426700,4	426700,4	
				- Պարգևատրումներ, դրամական խրախուսումներ և հատուկ վճարներ	4112	35500,0	35500,0		30964,9	30964,9	
				-Էներգետիկ ծառայություններ	4212	37030,0	37030,0		35469,1	35469,1	
				-Կոմունալ ծառայություններ	4213	12500,0	12500,0		12246,4	12246,4	
				-Կապի ծառայություններ	4214	14000,0	14000,0		9288,0	9288,0	
				-Ապահովագրական ծախսեր	4215	650,0	650,0		265,0	265,0	
				-Գույքի և սարքավորումների վարձակալություն	4216	3000,0	3000,0		1044,0	1044,0	
				-Ներքին գործուղումներ	4221	1600,0	1600,0		1247,5	1247,5	
				-Արտասահմանյան գործուղումների գծով ծախսեր	4222	3000,0	3000,0		422,8	422,8	
				-Վարչական ծառայություններ	4231	3000,0	3000,0		1863,0	1863,0	
				-Համակարգչային ծառայություններ	4232	11486,4	11486,4		11476,3	11476,3	
				-Աշխատակազմի մասնագիտական զարգացման ծառայություններ	4233	200,0	200,0		0,0	0,0	
				-Տեղակատվական ծառայություններ	4234	3509,3	3509,3		2539,8	2539,8	
				-Կառավարչական ծառայություններ	4235	5000,0	5000,0		1565,9	1565,9	
				-Ներկայացուցչական ծախսեր	4237	8000,0	8000,0		2105,8	2105,8	



Տորի NN	Բաժին	Խումբ	Դաս	Բյուջետային ծախսերի գործառնական դասակարգման բաժինների, խմբերի և դասերի անվանումները	ըստ հոդվածների	Տարեկան ճշտված պլան			Փաստացի		
						Ընդամենը (ս.8+ս.9)	վարչական մաս	ֆոնդային մաս	Ընդամենը (ս.11+ս.12)	վարչական մաս	ֆոնդային մաս
1	2	3	4	5	6	7	8	9	10	11	12
				-Ընդհանուր բնույթի այլ ծառայություններ	4239	7500,0	7500,0		3288,9	3288,9	
				-Մասնագիտական ծառայություններ	4241	6000,0	6000,0		2085,3	2085,3	
				-Շենքերի և կառույցների ընթացիկ նորոգում և պահպանում	4251	4500,0	4500,0		3946,7	3946,7	
				-Մեքենաների և սարքավորումների ընթացիկ նորոգում և պահպանում	4252	6000,0	6000,0		0,0	0,0	
				-Գրասենյակային նյութեր և հագուստ	4261	9200,0	9200,0		8515,3	8515,3	
				-Տրանսպորտային նյութեր	4264	21000,0	21000,0		16034,2	16034,2	
				-Կենցաղային և հանրային սննդի նյութեր	4267	3300,0	3300,0		756,1	756,1	
				-Հատուկ նպատակային այլ նյութեր	4269	3250,0	3250,0		1148,0	1148,0	
				-Այլ նպաստներ բյուջեից	4729	6024,9	6024,9		3780,0	3780,0	
				-Նվիրատվություններ	4819	5263,0	5263,0		5109,6	5109,6	
				-Պարտադիր վճարներ	4823	9500,0	9500,0		5044,3	5044,3	
				-Դատարանների կողմից նշանակված տույժեր և տուգանքներ	4831	3500,0	3500,0		738,2	738,2	
				-Շենքերի և շինությունների կապիտալ վերանորոգում	5113	4529,7		4529,7	0,0		0,0
				- Վարչական սարքավորումներ	5122	10000,0		10000,0	3810,9		3810,9
				- Այլ մեքենաներ և սարքավորումներ	5129	4000,0		4000,0	0,0		0,0
				- Ոչ նյութական հիմնական միջոցներ	5132	8000,0		8000,0	0,0		0,0
2130	01	3	0	<b>Ընդհանուր բնույթի ծառայություններ</b>		370701,3	370701,3		370701,3	370701,3	
				որից՝							
2131	01	3	1	Աշխատակազմի /կադրերի/ գծով ընդհանուր բնույթի ծառայություններ		5997,0	5997,0		5997,0	5997,0	
				<b>ԶԿԱԳ Վանաձորի տարածքային բաժնի պահպանման ծախսեր</b>		5997,0	5997,0		5997,0	5997,0	
				-Աշխատողների աշխատավարձեր և հավելավճարներ	4111	5652,5	5652,5		5652,5	5652,5	
				-Գրասենյակային նյութեր և հագուստ	4261	344,5	344,5		344,5	344,5	
2133	01	3	3	Ընդհանուր բնույթի այլ ծառայություններ		364704,3	364704,3		364704,3	364704,3	
				-Սուբսիդիաներ ոչ-ֆինանսական պետական (համայնքային) կազմակերպություններին, որից	4511	344704,3	344704,3		344704,3	344704,3	
				„Հաշվապահ,, ՀՈԱԿ		87663,5	87663,5		87663,5	87663,5	
				„Նեցուկ ՀԶ,, ՀՈԱԿ		74528,0	74528,0		74528,0	74528,0	



Տորի NN	Բաժին	Խումբ	Դաս	Բյուջետային ծախսերի գործառնական դասակարգման բաժինների, խմբերի և դասերի անվանումները	ըստ հոդվածների	Տարեկան ճշտված պլան			Փաստացի		
						Ընդամենը (ս.8+ս.9)	վարչական մաս	ֆոնդային մաս	Ընդամենը (ս.11+ս.12)	վարչական մաս	ֆոնդային մաս
1	2	3	4	5	6	7	8	9	10	11	12
				„Վանաձորի քաղաքային տնտեսություն,, ԶՈԱԿ		182512,8	182512,8		182512,8	182512,8	
				-Նվիրատվություններ այլ շահույթ չհետապնդող կազմակերպություններին, որից	4819	20000,0	20000,0		20000,0	20000,0	
				Աջակցություն համատիրություններին		20000,0	20000,0		20000,0	20000,0	
2160	01	6	0	<b>Ընդհանուր բնույթի հանրային ծառայություններ (այլ դասերին չպատկանող)</b>		13545,5	10545,5	3000,0	8082,6	8082,6	0,0
				որից`							
2161	01	6	1	Ընդհանուր բնույթի հանրային ծառայություններ (այլ դասերին չպատկանող)		13545,5	10545,5	3000,0	8082,6	8082,6	0,0
				Վանաձոր համայնքի Գուգարք բնակավայրի շիրմատուն		11345,5	8345,5	3000,0	8082,6	8082,6	0,0
				-Աշխատողների աշխատավարձեր և հավելավճարներ	4111	6936,0	6936,0		6931,2	6931,2	
				-Էներգետիկ ծառայություններ	4212	300,0	300,0		82,7	82,7	
				-Կոմունալ ծառայություններ	4213	40,0	40,0		0,0	0,0	
				-Ընդհանուր բնույթի այլ ծառայություններ	4239	949,5	949,5		948,7	948,7	
				-Գրասենյակային նյութեր և հագուստ	4261	50,0	50,0		50,0	50,0	
				-Հատուկ նպատակային այլ նյութեր	4269	70,0	70,0		70,0	70,0	
				- Շենքերի և շինությունների շինարարություն	5112	2000,0		2000,0	0,0		0,0
				-Շենքերի և շինությունների կապիտալ վերանորոգում	5113	1000,0		1000,0	0,0		0,0
				Շահումյան համայնքի գերեզմանատուն		2200,0	2200,0		0,0	0,0	
				-Ընդհանուր բնույթի այլ ծառայություններ	4239	1200,0	1200,0		0,0	0,0	
				-Մասնագիտական ծառայություններ	4241	1000,0	1000,0		0,0	0,0	
2200	02	0	0	<b>ՊԱՇՏՊԱՆՈՒԹՅՈՒՆ</b> (տող2210+2220+տող2230+տող2240+տող2250)							
				այդ թվում`							
2400	04	0	0	<b>ՏՆՏԵՍԱԿԱՆ ՀԱՐԱԲԵՐՈՒԹՅՈՒՆՆԵՐ</b> (տող2410+տող2420+տող2430+տող2440+տող2450+տող2460+տող2470+տող2480+տող2490)		1421372,3	142236,0	1279136,3	435315,5	129679,2	305636,3
				այդ թվում`							



Տողի NN	Բաժին	Խումբ	Դաս	Բյուջետային ծախսերի գործառնական դասակարգման բաժինների, խմբերի և դասերի անվանումները	ըստ հոդվածների	Տարեկան ճշտված պլան			Փաստացի		
						Ընդամենը (ս.8+ս.9)	վարչական մաս	ֆոնդային մաս	Ընդամենը (ս.11+ս.12)	վարչական մաս	ֆոնդային մաս
1	2	3	4	5	6	7	8	9	10	11	12
2420	04	2	0	<b>Գյուղատնտեսություն, անտառային տնտեսություն, ձկնորսություն և որսորդություն</b>		2736,0	2736,0		2736,0	2736,0	
				որից՝							
2421	04	2	1	Գյուղատնտեսություն		2736,0	2736,0		2736,0	2736,0	
				-Մասնագիտական ծառայություններ, որից	4241	2736,0	2736,0		2736,0	2736,0	
				Անասնաբուժական ծառայություններ		2736,0	2736,0		2736,0	2736,0	
2450	04	5	0	<b>Տրանսպորտ</b>		3662974,9	139500,0	3523474,9	1115058,6	126943,2	988115,4
				որից՝							
2451	04	5	1	ճանապարհային տրանսպորտ		3662974,9	139500,0	3523474,9	1115058,6	126943,2	988115,4
				-Ընդհանուր բնույթի այլ ծառայություններ	4239	3500,0	3500,0		3417,5	3417,5	
				ճանապարհային նշանների և լուսաֆորային օբյեկտների սպասարկման աշխատանքներ		3500,0	3500,0		3417,5	3417,5	
				-Շենքերի և կառույցների ընթացիկ նորոգում և պահպանում	4251	136000,0	136000,0		123525,7	123525,7	
				Փողոցների նշագծում		35000,0	35000,0		34699,9	34699,9	
				Փողոցների ընթացիկ փոսային նորոգում		94000,0	94000,0		86027,5	86027,5	
				ճանապարհների ասֆալտապատ հատվածների ճաքայցում		2000,0	2000,0		0,0	0,0	
				Կանգառների վերանորոգման աշխատանքներ		2000,0	2000,0		0,0	0,0	
				Արջուտի աղբաթափման վայր տանող ճանապարհի վերանորոգման (հարթեցում և մաքրում) աշխատանքներ		3000,0	3000,0		2798,3	2798,3	
				- Շենքերի և շինությունների շինարարություն	5112	52000,0		52000,0	43883,4		43883,4
				Լուսաֆորային օբյեկտների տեղադրում		20000,0		20000,0	18396,1		18396,1
				ճանապարհային նշանների տեղադրում		12000,0		12000,0	8146,8		8146,8
				ԳԻՉ և Վանածորի համայնքապետարանի հետ համատեղ ,Խելացի կանգառներե 4 կանգառի կառուցում		20000,0		20000,0	17340,5		17340,5
				-Շենքերի և շինությունների կապիտալ վերանորոգում	5113	3471474,9		3471474,9	944232,0		944232,0
				Երկրորդային փողոցների հիմնանորոգում		100000,0		100000,0	89252,4		89252,4



Տողի NN	Բաժին	Խումբ	Դաս	Բյուջետային ծախսերի գործառնական դասակարգման բաժինների, խմբերի և դասերի անվանումները	ըստ հոդվածների	Տարեկան ճշտված պլան			Փաստացի		
						Ընդամենը (ս.8+ս.9)	վարչական մաս	ֆոնդային մաս	Ընդամենը (ս.11+ս.12)	վարչական մաս	ֆոնդային մաս
1	2	3	4	5	6	7	8	9	10	11	12
				Վանաձոր համայնքի փողոցների կապիտալ նորոգում (համայնք)		1618382,2		1618382,2	578815,7		578815,7
				Վանաձոր համայնքի փողոցների կապիտալ նորոգում (պետ. բյուջե)		1693092,7		1693092,7	266316,1		266316,1
				Մայթերի կապիտալ նորոգում		30000,0		30000,0	0,0		
				Կամուրջների նորոգում		15000,0		15000,0	0,0		
				Հենապատերի նորոգում		15000,0		15000,0	9847,8		9847,8
2470	04	7	0	<b>Այլ բնագավառներ</b>		12000,0		12000,0	0,0		0,0
				որից`							
2473	04	7	3	<b>Զբոսաշրջություն</b>		12000,0		12000,0	0,0		0,0
				- Ոչ նյութական հիմնական միջոցներ, որից	5132	12000,0		12000,0	0,0		0,0
				Ինֆոկենտրոնի ստեղծում		8000,0		8000,0	0,0		0,0
				„Վանաձոր,, դեկորի պատրաստում		2000,0		2000,0	0,0		0,0
				Վանաձոր քաղաքի մասին եռալեզու գիրք		2000,0		2000,0	0,0		0,0
2490	04	9	0	<b>Տնտեսական հարաբերություններ (այլ դասերին չպատկանող)</b>		-2256338,6		-2256338,6	-682479,1		-682479,1
				որից`							
2491	04	9	1	Տնտեսական հարաբերություններ (այլ դասերին չպատկանող)		-2256338,6		-2256338,6	-682479,1		-682479,1
				Անշարժ գույքի իրացումից մուտքեր	8111	-2212891,8		-2212891,8	-659431,2		-659431,2
				Այլ հիմնական միջոցների իրացումից մուտքեր	8131	-43446,8		-43446,8	-23047,9		-23047,9
2500	05	0	0	<b>ՇՐՋԱԿԱ ՄԻՋԱՎԱՅՐԻ ՊԱՇՏՊԱՆՈՒԹՅՈՒՆ</b> (տող2510+տող2520+տող2530+տող2540+տող2550+տող2560)		406590,0	350590,0	56000,0	281060,1	250772,2	30287,9
				այդ թվում`							
2510	05	1	0	<b>Աղբահանում</b>		319900,0	292900,0	27000,0	237125,9	217212,2	19913,7
				որից`							
2511	05	1	1	Աղբահանում		319900,0	292900,0	27000,0	237125,9	217212,2	19913,7
				-Կոմունալ ծառայություններ	4213	272900,0	272900,0		211829,4	211829,4	
				Կենցաղային աղբահանություն		257900,0	257900,0		196929,0	196929,0	
				Խոշոր եզրաչափերի աղբի տեղափոխում		15000,0	15000,0		14900,4	14900,4	



Տրոյի NN	Բաժին	Խումբ	Դաս	Բյուջետային ծախսերի գործառնական դասակարգման բաժինների, խմբերի և դասերի անվանումները	ըստ հոդվածների	Տարեկան ճշտված պլան			Փաստացի		
						Ընդամենը (ս.8+ս.9)	վարչական մաս	ֆոնդային մաս	Ընդամենը (ս.11+ս.12)	վարչական մաս	ֆոնդային մաս
1	2	3	4	5	6	7	8	9	10	11	12
				-Ընդհանուր բնույթի այլ ծառայություններ	4239	20000,0	20000,0		5382,8	5382,8	
				Տարոն-4 թաղամասի աղբաթափման վայրի հարակից տարածքի հարթեցման և մաքրման աշխատանքներ		5000,0	5000,0		3602,8	3602,8	
				Աղբարկղերի և աղբախցերի ախտահանում		10000,0	10000,0		0,0	0,0	
				Աղբավայրերում կուտակված աղբի հողաձածկման աշխատանքներ		5000,0	5000,0		1780,0	1780,0	
				- Այլ մեքենաներ և սարքավորումներ	5129	27000,0		27000,0	19913,7		19913,7
				Աղբարկղերի ձեռք բերում		27000,0		27000,0	19913,7		19913,7
2520	05	2	0	<b>Կեղտաջրերի հեռացում</b>		52000,0	23000,0	29000,0	21142,2	10768,0	10374,2
				որից՝							
2521	05	2	1	Կեղտաջրերի հեռացում		52000,0	23000,0	29000,0	21142,2	10768,0	10374,2
				-Ընդհանուր բնույթի այլ ծառայություններ	4239	20000,0	20000,0		9699,0	9699,0	
				Անձրևաջրատար ընդունիչ դիտահորերի և կոյուղագծերի սպասարկում		20000,0	20000,0		9699,0	9699,0	
				-Շենքերի և կառույցների ընթացիկ նորոգում և պահպանում	4251	3000,0	3000,0		1069,0	1069,0	
				Կոյուղագծերի վերանորոգման աշխատանքներ		3000,0	3000,0		1069,0	1069,0	
				-Շենքերի և շինությունների կապիտալ վերանորոգում	5113	10000,0		10000,0	647,7		647,7
				Անձրևաջրատար ընդունիչ դիտահորերի և կափարիչների նորոգում		10000,0		10000,0	647,7		647,7
				- Շենքերի և շինությունների շինարարություն	5112	19000,0		19000,0	9726,5		9726,5
				Անձրևաջրատար համակարգի կառուցում		16000,0		16000,0	9726,5		9726,5
				Ջրատար առվակի կառուցում		3000,0		3000,0	0,0		0,0
2530	05	3	0	<b>Շրջակա միջավայրի աղտոտման դեմ պայքար</b>		10000,0	10000,0		0,0	0,0	
				որից՝							
2531	05	3	1	Շրջակա միջավայրի աղտոտման դեմ պայքար		10000,0	10000,0		0,0	0,0	
				-Ընդհանուր բնույթի այլ ծառայություններ	4239	10000,0	10000,0		0,0	0,0	
				Գետերի հունների մաքրում		10000,0	10000,0		0,0	0,0	
2540	05	4	0	<b>Կենսաբազմազանության և բնության պաշտպանություն</b>		24690,0	24690,0		22792,0	22792,0	
				որից՝							



Տողի NN	Բաժին	Խումբ	Դաս	Բյուջետային ծախսերի գործառնական դասակարգման բաժինների, խմբերի և դասերի անվանումները	ըստ հոդվածների	Տարեկան ճշտված պլան			Փաստացի		
						Ընդամենը (ս.8+ս.9)	վարչական մաս	ֆոնդային մաս	Ընդամենը (ս.11+ս.12)	վարչական մաս	ֆոնդային մաս
1	2	3	4	5	6	7	8	9	10	11	12
2541	05	4	1	Կենսաբազմազանության և բնության պաշտպանություն		24690,0	24690,0		22792,0	22792,0	
				-Ընդհանուր բնույթի այլ ծառայություններ	4239	15000,0	15000,0		13675,0	13675,0	
				Թափառող կենդանիների վնասագերծում		15000,0	15000,0		13675,0	13675,0	
				-Սուբսիդիաներ ոչ-ֆինանսական պետական (համայնքային) կազմակերպություններին, որից	4511	9690,0	9690,0		9117,0	9117,0	
				„Վանաձորի սպասարկում,, ՀՈԱԿ		9690,0	9690,0		9117,0	9117,0	
2600	06	0	0	<b>ԲՆԱԿԱՐԱՆԱՅԻՆ ԾԻՆԱՐԱՐՈՒԹՅՈՒՆ ԵՎ ԿՈՍՈՒՆԱԼ ԾԱՌԱՅՈՒԹՅՈՒՆ</b> (տող3610+տող3620+տող3630+տող3640+տող3650+տող3660)		996730,8	608218,3	388512,5	317961,0	169866,5	148094,5
				այդ թվում՝							
2610	06	1	0	<b>Բնակարանային շինարարություն</b>		127712,5	39000,0	88712,5	84875,7	10162,2	74713,5
				որից՝							
2611	06	1	1	Բնակարանային շինարարություն		127712,5	39000,0	88712,5	84875,7	10162,2	74713,5
				-Ընդհանուր բնույթի այլ ծառայություններ	4239	25000,0	25000,0		950,0	950,0	
				Վանաձոր համայնքի բազմաբնակարան շենքերի ընդհանուր բաժնային սեփականության պահպանման պարտադիր նորմերի իրականացում		10000,0	10000,0		950,0	950,0	
				Համայնքի բնակչության պատասպարումն ապահովող ապաստարանների մաքրման ու նորոգման աշխատանքներ		15000,0	15000,0		0,0	0,0	
				-Շենքերի և կառույցների ընթացիկ նորոգում և պահպանում	4251	14000,0	14000,0		9212,2	9212,2	
				Երևանյան խճուղի թիվ 90 և ՈԻսանողական փողոցի թիվ 14 հասցեներում գտնվող հանրակացարանների ընթացիկ նորոգում		4000,0	4000,0		1982,2	1982,2	
				Բազմաբնակարան շենքերի վերելակների նորոգում		10000,0	10000,0		7230,0	7230,0	
				-Շենքերի և շինությունների կապիտալ վերանորոգում	5113	88712,5		88712,5	74713,5		74713,5
				Բազմաբնակարան շենքերի տանիքների նորոգում		20000,0		20000,0	6788,0		6788,0
				Բազմաբնակարան շենքերի տանիքների նորոգում (համայնք)-նախորդ տարվա պարտք		3047,1		3047,1	2897,5		2897,5
				Բազմաբնակարան շենքերի տանիքների նորոգում (պետ. բյուջե)-նախորդ տարվա պարտք		65665,4		65665,4	65028,0		65028,0



Տողի NN	Բաժին	Խումբ	Դաս	Բյուջետային ծախսերի գործառնական դասակարգման բաժինների, խմբերի և դասերի անվանումները	ըստ հոդվածների	Տարեկան ճշտված պլան			Փաստացի		
						Ընդամենը (ս.8+ս.9)	վարչական մաս	ֆոնդային մաս	Ընդամենը (ս.11+ս.12)	վարչական մաս	ֆոնդային մաս
1	2	3	4	5	6	7	8	9	10	11	12
2620	06	2	0	<b>Համայնքային զարգացում</b>		418883,6	418883,6		44832,3	44832,3	
				որից՝							
2621	06	2	1	Համայնքային զարգացում		418883,6	418883,6		44832,3	44832,3	
				-Այլ կապիտալ դրամաշնորհներ	4657	418883,6	418883,6		44832,3	44832,3	
				Դրամաշնորհներ /դոնոր կազմակերպությունների հետ համատեղ ծրագրեր/		100000,0	100000,0		9055,5	9055,5	
				ԵՄ Դաշինք հանուն կայուն և կանաչ կառավարման ծրագրի Վանաձորի ներդրում		318883,6	318883,6		35776,8	35776,8	
2630	06	3	0	<b>Զրամատակարարում</b>		17000,0	13000,0	4000,0	11685,3	11685,3	0,0
				որից՝							
2631	06	3	1	Զրամատակարարում		17000,0	13000,0	4000,0	11685,3	11685,3	0,0
				-Ընդհանուր բնույթի այլ ծառայություններ	4239	13000,0	13000,0		11685,3	11685,3	
				Շատրվանների նորոգում և սպասարկում		13000,0	13000,0		11685,3	11685,3	
				- Այլ մեքենաներ և սարքավորումներ	5129	4000,0		4000,0	0,0		0,0
				Ցայտադրյալների համար փականների ձեռք բերում և տեղադրում		4000,0		4000,0	0,0		0,0
2640	06	4	0	<b>Փողոցների լուսավորում</b>		288134,7	132334,7	155800,0	101398,3	99487,0	1911,3
				որից՝							
2641	06	4	1	Փողոցների լուսավորում		288134,7	132334,7	155800,0	101398,3	99487,0	1911,3
				-Էներգետիկ ծառայություններ	4212	110334,7	110334,7		79491,0	79491,0	
				Փողոցային լուսավորության, լուսաֆորային օբյեկտների համակարգի էներգետիկ ծառայություններ		110334,7	110334,7		79491,0	79491,0	
				-Ընդհանուր բնույթի այլ ծառայություններ	4239	22000,0	22000,0		19996,0	19996,0	
				Փողոցային լուսավորության, շենքերի արտաքին լուսավորության համակարգի սպասարկում և շահագործում		20000,0	20000,0		19996,0	19996,0	
				Փողոցային լուսավորության հենասյուների ներկում		2000,0	2000,0		0,0	0,0	
				-Շենքերի և շինությունների կապիտալ վերանորոգում	5113	88124,0		88124,0	1911,3		1911,3



Տողի NN	Բաժին	Խումբ	Դաս	Բյուջետային ծախսերի գործառնական դասակարգման բաժինների, խմբերի և դասերի անվանումները	ըստ հոդվածների	Տարեկան ճշտված պլան			Փաստացի		
						Ընդամենը (u.8+u.9)	վարչական մաս	ֆոնդային մաս	Ընդամենը (u.11+u.12)	վարչական մաս	ֆոնդային մաս
1	2	3	4	5	6	7	8	9	10	11	12
				Փողոցային լուսավորության վերականգնում		10000,0		10000,0	1356,0		1356,0
				Վանաձոր համայնքի գլխավոր փողոցների լուսավորության համակարգի արդիականացում (համայնք)-նախորդ տարվա պարտք		555,3		555,3	555,3		555,3
				Վանաձոր համայնքի գլխավոր փողոցների լուսավորության համակարգի արդիականացում (պետ. բյուջե)-նախորդ տարվա պարտք		77568,7		77568,7	0,0		0,0
				- Շենքերի և շինությունների շինարարություն	5112	67676,0		67676,0	0,0		0,0
				Վանաձոր համայնքի Շահումյան բնակավայրի փողոցների լուսավորության համակարգի կառուցում (համայնք)		30454,2		30454,2	0,0		0,0
				Վանաձոր համայնքի Շահումյան բնակավայրի փողոցների լուսավորության համակարգի կառուցում (պետ. բյուջե)		37221,8		37221,8	0,0		0,0
2650	06	5	0	<b>Բնակարանային շինարարության և կոմունալ ծառայությունների գծով հետազոտական և նախագծային աշխատանքներ</b>		45000,0		45000,0	601,0		601,0
				որից՝							
2651	06	5	1	Բնակարանային շինարարության և կոմունալ ծառայությունների գծով հետազոտական և նախագծային աշխատանքներ		45000,0		45000,0	601,0		601,0
				-Նախագծահետազոտական ծախսեր	5134	45000,0		45000,0	601,0		601,0
				Նախագծահետազոտական աշխատանքներ		45000,0		45000,0	601,0		601,0
2660	06	6	0	<b>Բնակարանային շինարարության և կոմունալ ծառայություններ (այլ դասերին չպատկանող)</b>		100000,0	5000,0	95000,0	74568,4	3699,7	70868,7
				որից՝							
2661	06	6	1	Բնակարանային շինարարության և կոմունալ ծառայություններ (այլ դասերին չպատկանող)		100000,0	5000,0	95000,0	74568,4	3699,7	70868,7
				-Կոմունալ ծառայություններ	4213	5000,0	5000,0		3699,7	3699,7	
				Ինքնակամ կառույցների ապամոնտաժման և քանդման աշխատանքներ		5000,0	5000,0		3699,7	3699,7	
				- Շենքերի և շինությունների շինարարություն	5112	35000,0		35000,0	29249,5		29249,5



Տրոհ NN	Բաժին	Խումբ	Պատ	Բյուջետային ծախսերի գործառնական դասակարգման բաժինների, խմբերի և դասերի անվանումները	ըստ հոդվածների	Տարեկան ճշտված պլան			Փաստացի		
						Ընդամենը (ս.8+ս.9)	վարչական մաս	ֆոնդային մաս	Ընդամենը (ս.11+ս.12)	վարչական մաս	ֆոնդային մաս
1	2	3	4	5	6	7	8	9	10	11	12
				Բազմաբնակարան շենքերի բակերում և մերձբակային տարածքներում խաղահրապարակների կառուցում		20000,0		20000,0	14985,2		14985,2
				Պանթեոնի կառուցում		15000,0		15000,0	14264,3		14264,3
				-Շենքերի և շինությունների կապիտալ վերանորոգում	5113	60000,0		60000,0	41619,2		41619,2
				Բակերի կապիտալ նորոգում		60000,0		60000,0	41619,2		41619,2
2800	08	0	0	<b>ՀԱՆԳԻՍՏ, ՄՇԱԿՈՒՅԹ ԵՎ ԿՐՈՆ</b> (տող2810+տող2820+տող2830+տող2840+տող2850+տող2860)		548387,5	462301,2	86086,3	522882,5	447051,6	75830,9
				այդ թվում՝							
2810	08	1	0	<b>Հանգստի և սպորտի ծառայություններ</b>		42497,2	13210,6	29286,6	30132,0	10000,0	20132,0
				որից՝							
2811	08	1	1	Հանգստի և սպորտի ծառայություններ		42497,2	13210,6	29286,6	30132,0	10000,0	20132,0
				-Ընդհանուր բնույթի այլ ծառայություններ	4239	13210,6	13210,6		10000,0	10000,0	
				Սպորտային միջոցառումներ		13210,6	13210,6		10000,0	10000,0	
				- Շենքերի և շինությունների շինարարություն	5112	4000,0		4000,0	0,0		0,0
				Նստարանների կառուցում		4000,0		4000,0	0,0		0,0
				-Շենքերի և շինությունների կապիտալ վերանորոգում	5113	25286,6		25286,6	20132,0		20132,0
				Վանաձոր համայնքի Վ. Համբարձումյանի անվան հրապարակի հիմնանորոգում (պետ. բյուջե)-նախորդ տարվա պարտք		25286,6		25286,6	20132,0		20132,0
2820	08	2	0	<b>Մշակութային ծառայություններ</b>		447473,3	390673,6	56799,7	440718,5	385019,6	55698,9
				որից՝							
2821	08	2	1	Գրադարաններ		38109,2	38009,2	100,0	38086,7	37986,7	100,0
				-Սուբսիդիաներ ոչ-ֆինանսական պետական (համայնքային) կազմակերպություններին, որից	4511	30681,2	30681,2		30681,2	30681,2	
				„Վանաձոր համայնքի գրադարանների կենտրոնացված համակարգ., ՀՈԱԿ		30681,2	30681,2		30681,2	30681,2	
				Գուգարք բնակավայրի գրադարան		7428,0	7328,0	100,0	7405,5	7305,5	100,0
				-Վշխատողների աշխատավարձեր և հավելվածարներ	4111	6936,0	6936,0		6932,3	6932,3	
				-Կապի ծառայություններ	4214	72,0	72,0		63,2	63,2	



Տողի NN	Բաժին	Խումբ	Դաս	Բյուջետային ծախսերի գործառնական դասակարգման բաժինների, խմբերի և դասերի անվանումները	ըստ հոդվածների	Տարեկան ճշտված պլան			Փաստացի		
						Ընդամենը (ս.8+ս.9)	վարչական մաս	ֆոնդային մաս	Ընդամենը (ս.11+ս.12)	վարչական մաս	ֆոնդային մաս
1	2	3	4	5	6	7	8	9	10	11	12
				-Տեղակատվական ծառայություններ	4234	20,0	20,0		10,0	10,0	
				-Գրասենյակային նյութեր և հագուստ	4261	200,0	200,0		200,0	200,0	
				-Հատուկ նպատակային այլ նյութեր	4269	100,0	100,0		100,0	100,0	
				- Վարչական սարքավորումներ	5122	100,0		100,0	100,0		100,0
2822	08	2	2	Թանգարաններ և ցուցասրահներ		62838,3	62838,3		62838,3	62838,3	
				-Սուբսիդիաներ ոչ-ֆինանսական պետական (համայնքային) կազմակերպություններին, որից	4511	62838,3	62838,3		62838,3	62838,3	
				„Կառլոս Աբովյանի անվան կերպարվեստի թանգարան,, ՀՈԱԿ		38288,0	38288,0		38288,0	38288,0	
				„Ստեփան Զորյանի տուն-թանգարան,, ՀՈԱԿ		24550,3	24550,3		24550,3	24550,3	
2823	08	2	3	Մշակույթի տներ, ակումբներ, կենտրոններ		92347,8	91447,8	900,0	89670,5	89670,5	0,0
				-Սուբսիդիաներ ոչ-ֆինանսական պետական (համայնքային) կազմակերպություններին, որից	4511	43171,0	43171,0		42741,0	42741,0	
				„Թիվ 1 մշակույթի տուն,, ՀՈԱԿ		9326,1	9326,1		8896,1	8896,1	
				„Թիվ 2 մշակույթի տուն,, ՀՈԱԿ		9649,5	9649,5		9649,5	9649,5	
				„Գուսան Չաքարյանի անվան մշակույթի տուն,, ՀՈԱԿ		24195,4	24195,4		24195,4	24195,4	
				- Ընթացիկ դրամաշնորհներ պետական և համայնքների ոչ առևտրային կազմակերպություններին	4637	34454,8	34454,8		33123,0	33123,0	
				Շահումյան բնակավայրի կրթամարզամշակութային համալիր		26664,0	26664,0		25332,2	25332,2	
				Դարպաս բնակավայրի „Կրթամարզամշակութային համալիր,, ՀՈԱԿ		7790,8	7790,8		7790,8	7790,8	
				Գուգարջ բնակավայրի մշակույթի տուն		14722,0	13822,0	900,0	13806,5	13806,5	0,0
				-Աշխատողների աշխատավարձեր և հավելավճարներ	4111	12018,5	12018,5		12018,5	12018,5	
				-Էներգետիկ ծառայություններ	4212	150,5	150,5		135,4	135,4	
				-Ընդհանուր բնույթի այլ ծառայություններ	4239	200,0	200,0		200,0	200,0	
				-Մասնագիտական ծառայություններ	4241	400,0	400,0		400,0	400,0	
				-Շենքերի և կառույցների ընթացիկ նորոգում և պահպանում	4251	600,0	600,0		599,6	599,6	
				-Գրասենյակային նյութեր և հագուստ	4261	250,0	250,0		250,0	250,0	



Տրոխ NN	Բաժին	Խումբ	Դաս	Բյուջետային ծախսերի գործառնական դասակարգման բաժինների, խմբերի և դասերի անվանումները	ըստ հոդվածների	Տարեկան ճշտված պլան			Փաստացի		
						Ընդամենը (ս.8+ս.9)	վարչական մաս	ֆոնդային մաս	Ընդամենը (ս.11+ս.12)	վարչական մաս	ֆոնդային մաս
1	2	3	4	5	6	7	8	9	10	11	12
				-Չատուկ նպատակային այլ նյութեր	4269	200,0	200,0		200,0	200,0	
				-Պարտադիր վճարներ	4823	3,0	3,0		3,0	3,0	
				- Վարչական սարքավորումներ	5122	900,0		900,0	0,0		0,0
2824	08	2	4	Այլ մշակութային կազմակերպություններ		254178,0	198378,3	55799,7	250123,0	194524,1	55598,9
				-Սուբսիդիաներ ոչ-ֆինանսական պետական (համայնքային) կազմակերպություններին, որից	4511	198378,3	198378,3		194524,1	194524,1	
				„Կամերային երգչախումբ,, ՅՈՒԿ		52419,8	52419,8		51270,0	51270,0	
				„Կամերային նվագախումբ,, ՅՈՒԿ		20537,0	20537,0		17832,6	17832,6	
				„Տիկնիկային թատրոն,, ՅՈՒԿ		17925,0	17925,0		17925,0	17925,0	
				„Բոհեմ կամերային թատրոն,, ՅՈՒԿ		11532,5	11532,5		11532,5	11532,5	
				„Երգի թատրոն,, ՅՈՒԿ		6791,0	6791,0		6791,0	6791,0	
				„Գր. Յախինյանի անվան „Յորովել,, ժողովրդական երգի-պարի համույթ,, ՅՈՒԿ		89173,0	89173,0		89173,0	89173,0	
				-Շենքերի և շինությունների կապիտալ վերանորոգում	5113	55799,7		55799,7	55598,9		55598,9
				Վանաձոր համայնքի Տիկնիկային թատրոնի հիմնանորոգում (համայնք))-նախորդ տարվա պարտք		15154,3		15154,3	15154,3		15154,3
				Վանաձոր համայնքի Տիկնիկային թատրոնի հիմնանորոգում (պետ. բյուջե))-նախորդ տարվա պարտք		40645,4		40645,4	40444,6		40444,6
2830	08	3	0	<b>Ռադիո և հեռուստահաղորդումների հեռարձակման և հրատարակչական ծառայություններ</b>		2000,0	2000,0		1900,0	1900,0	
				որից`							
2832	08	3	2	Հրատարակչություններ, խմբագրություններ		2000,0	2000,0		1900,0	1900,0	
				-Նվիրատվություններ	4819	2000,0	2000,0		1900,0	1900,0	
				Մասսայական լրատվական միջոցներին ֆինանսական աջակցություն		2000,0	2000,0		2000,0	2000,0	
2840	08	4	0	<b>Կրոնական և հասարակական այլ ծառայություններ</b>		10600,0	10600,0		6080,0	6080,0	



Տողի ՆՆ	Բաժին	Խումբ	Դաս	Բյուջետային ծախսերի գործառնական դասակարգման բաժինների, խմբերի և դասերի անվանումները	ըստ հոդվածների	Տարեկան ճշտված պլան			Փաստացի		
						Ընդամենը (ս.8+ս.9)	վարչական մաս	ֆոնդային մաս	Ընդամենը (ս.11+ս.12)	վարչական մաս	ֆոնդային մաս
1	2	3	4	5	6	7	8	9	10	11	12
				որից՝							
2841	08	4	1	Երիտասարդական ծրագրեր		6000,0	6000,0		1530,0	1530,0	
				-Նվիրատվություններ	4819	3000,0	3000,0		1530,0	1530,0	
				Աջակցություն երիտասարդական ծրագրերի իրականացմանը		3000,0	3000,0		1530,0	1530,0	
				-Ընդհանուր բնույթի այլ ծառայություններ	4239	3000,0	3000,0		0,0	0,0	
				Երիտասարդական միջոցառումներ		3000,0	3000,0		0,0	0,0	
2842	08	4	2	Քաղաքական կուսակցություններ, հասարակական կազմակերպություններ, արհմիություններ		4600,0	4600,0		4550,0	4550,0	
				-Նվիրատվություններ	4819	4600,0	4600,0		4550,0	4550,0	
				Աջակցություն հասարակական կազմակերպություններին		4600,0	4600,0		4550,0	4550,0	
2860	08	6	0	<b>Հանգիստ, մշակույթ և կրոն (այլ դասերին չպատկանող)</b>		45817,0	45817,0		44052,0	44052,0	
				որից՝							
2861	08	6	1	Հանգիստ, մշակույթ և կրոն (այլ դասերին չպատկանող)		45817,0	45817,0		44052,0	44052,0	
				-Ընդհանուր բնույթի այլ ծառայություններ	4239	45817,0	45817,0		44052,0	44052,0	
				Մշակութային միջոցառումներ		45817,0	45817,0		44052,0	44052,0	
2900	09	0	0	<b>ԿՐԹՈՒԹՅՈՒՆ</b> (տող2910+տող2920+տող2930+տող2940+տող2950+տող2960+տող2970+տող2980)		3160411,2	1495069,4	1665341,8	1975945,6	1474058,0	501887,6
				այդ թվում՝							
2910	09	1	0	<b>Նախադպրոցական և տարրական ընդհանուր կրթություն</b>		1825718,2	757506,4	1068211,8	1173642,2	747506,4	426135,8
				որից՝							
2911	09	1	1	Նախադպրոցական կրթություն		1825718,2	757506,4	1068211,8	1173642,2	747506,4	426135,8
				-Սուբսիդիաներ ոչ-ֆինանսական պետական (համայնքային) կազմակերպություններին, որից	4511	707598,8	707598,8		707598,8	707598,8	
				Վանաձոր համայնքի մանկապարտեզներ		707598,8	707598,8		707598,8	707598,8	
				- Ընթացիկ դրամաշնորհներ պետական և համայնքների ոչ առևտրային կազմակերպություններին	4637	39907,6	39907,6		39907,6	39907,6	



Տողի NIN	Բաժին	Խումբ	Ղաւ	Բյուջետային ծախսերի գործառնական դասակարգման բաժինների, խմբերի և դասերի անվանումները	ըստ հոդ-ված-ների	Տարեկան ճշտված պլան			Փաստացի		
						Ընդամենը (ս.8+ս.9)	վարչական մաս	ֆոնդային մաս	Ընդամենը (ս.11+ս.12)	վարչական մաս	ֆոնդային մաս
1	2	3	4	5	6	7	8	9	10	11	12
				Գուգարք բնակավայրի „Երազիկ մանկապարտեզ,, ԶՈԱԿ		21707,6	21707,6		21707,6	21707,6	
				„Դարպաս բնակավայրի մանկապարտեզ,, ԶՈԱԿ		18200,0	18200,0		18200,0	18200,0	
				-Ընդհանուր բնույթի այլ ծառայություններ	4239	10000,0	10000,0		0,0	0,0	
				Վանաձոր համայնքի մանկապարտեզներում ներառական սենյակների կորոզում և կահավորում		10000,0	10000,0		0,0	0,0	
				- Շենքերի և շինությունների շինարարություն	5112	1068211,8		1068211,8	426135,8		426135,8
				Վանաձոր համայնքի թիվ 4 տնակային մանկապարտեզի շենքի կառուցում (համայնք)		76633,4		76633,4	23940,2		23940,2
				Վանաձոր համայնքի թիվ 4 տնակային մանկապարտեզի շենքի կառուցում (պետ. բյուջե)		178811,4		178811,4	39741,0		39741,0
				Վանաձոր համայնքի թիվ 7 տնակային մանկապարտեզի շենքի կառուցում (համայնք)		78900,0		78900,0	0,0		0,0
				Վանաձոր համայնքի թիվ 7 տնակային մանկապարտեզի շենքի կառուցում (պետ. բյուջե)		184100,0		184100,0	0,0		0,0
				Վանաձոր համայնքի թիվ 8 տնակային մանկապարտեզի շենքի կառուցում (համայնք)		92574,3		92574,3	91286,4		91286,4
				Վանաձոր համայնքի թիվ 8 տնակային մանկապարտեզի շենքի կառուցում (պետ. բյուջե)		216006,7		216006,7	190575,1		190575,1
				Վանաձոր համայնքի Գուգարք բնակավայրում մանկապարտեզի կառուցում (համայնք)		72355,8		72355,8	35179,8		35179,8
				Վանաձոր համայնքի Գուգարք բնակավայրում մանկապարտեզի կառուցում (պետ. բյուջե)		168830,2		168830,2	45413,3		45413,3
2950	09	5	0	<b>Ըստ մակարդակների չդասակարգվող կրթություն</b>		1332693,0	735563,0	597130,0	802303,4	726551,6	75751,8
				որից՝							
2951	09	5	1	Արտադպրոցական դաստիարակություն		1332693,0	735563,0	597130,0	802303,4	726551,6	75751,8
				-Սուբսիդիաներ ոչ-ֆինանսական պետական (համայնքային) կազմակերպություններին, որից	4511	694653,0	694653,0		686385,9	686385,9	
				Երաժշտական և արվեստի դպրոցներում ազգային, փողային և լարային նվագարանների գծով ուսուցում		4575,7	4575,7		4575,7	4575,7	



Տողի NN	Բաժին	Խումբ	Ղառ	Բյուջետային ծախսերի գործառական դասակարգման բաժինների, խմբերի և դասերի անվանումները	ըստ հոդվածների	Տարեկան ճշտված պլան			Փաստացի		
						Ընդամենը (u.8+u.9)	վարչական մաս	ֆոնդային մաս	Ընդամենը (u.11+u.12)	վարչական մաս	ֆոնդային մաս
1	2	3	4	5	6	7	8	9	10	11	12
				Արտադարձական հիմնարկներ		690077,3	690077,3		681810,2	681810,2	
				-Կրթական, մշակութային և սպորտային նպաստներ բյուջեից	4727	20000,0	20000,0		19750,0	19750,0	
				Կրթական, մշակութային և սպորտային նպաստներ բյուջեից		20000,0	20000,0		19750,0	19750,0	
				-Շենքերի և շինությունների կապիտալ վերանորոգում	5113	597130,0		597130,0	75751,8		75751,8
				Ալբերտ Ազարյանի անվան „Կենտրոն,, համալիր մարզադպրոց,, ՀՈԱԿ-ի շենքի հիմնանորոգում (համայնք)		177556,5		177556,5	0,0		0,0
				Ալբերտ Ազարյանի անվան „Կենտրոն,, համալիր մարզադպրոց,, ՀՈԱԿ-ի շենքի հիմնանորոգում (պետ. բյուջե)		145273,5		145273,5	0,0		0,0
				Վանաձոր համայնքի Շառլ Ազնավուրի մշակույթի պալատի և „Գր.Հախիսյանի անվան երաժշտական դպրոց ԿՈԻՀ,, ՀՈԱԿ-ի շենքերի հիմնանորոգում (համայնք)		150865,0		150865,0	75751,8		75751,8
				Վանաձոր համայնքի Շառլ Ազնավուրի մշակույթի պալատի և „Գր.Հախիսյանի անվան երաժշտական դպրոց ԿՈԻՀ,, ՀՈԱԿ-ի շենքերի հիմնանորոգում (պետ. բյուջե)		123435,0		123435,0	0,0		0,0
				Գուգարք բնակավայրի Հենրիկ Սաքսյանի անվան մարզադպրոց		20910,0	20910,0		20415,7	20415,7	
				-Աշխատողների աշխատավարձեր և հավելավճարներ	4111	18300,0	18300,0		18275,5	18275,5	
				-Էներգետիկ ծառայություններ	4212	270,0	270,0		82,3	82,3	
				-Կոմունալ ծառայություններ	4213	30,0	30,0		10,7	10,7	
				-Կապի ծառայություններ	4214	70,0	70,0		68,0	68,0	
				-Ներքին գործուղումներ	4221	400,0	400,0		193,8	193,8	
				-Տեղակատվական ծառայություններ	4234	20,0	20,0		10,0	10,0	
				-Սանագիտական ծառայություններ	4241	70,0	70,0		36,8	36,8	
				-Շենքերի և կառույցների ընթացիկ նորոգում և պահպանում	4251	900,0	900,0		900,0	900,0	
				-Գրասենյակային կյուլթեր և հագուստ	4261	250,0	250,0		247,6	247,6	
				-Առողջապահական և լաբորատոր կյուլթեր	4266	100,0	100,0		91,0	91,0	
				-Հատուկ նպատակային այլ կյուլթեր	4269	500,0	500,0		500,0	500,0	

Տողի NN	Բաժին	Խումբ	Դաս	Բյուջետային ծախսերի գործառնական դասակարգման բաժինների, խմբերի և դասերի անվանումները	ըստ հոդվածների	Տարեկան ճշտված պլան			Փաստացի		
						Ընդամենը (ս.8+ս.9)	վարչական մաս	ֆոնդային մաս	Ընդամենը (ս.11+ս.12)	վարչական մաս	ֆոնդային մաս
1	2	3	4	5	6	7	8	9	10	11	12
2960	09	6	0	<b>Կրթությանը տրամադրվող օժանդակ ծառայություններ</b>		2000,0	2000,0		0,0	0,0	
				որից՝							
2961	09	6	1	Կրթությանը տրամադրվող օժանդակ ծառայություններ		2000,0	2000,0		0,0	0,0	
				-Հատուկ նպատակային այլ նյութեր	4269	2000,0	2000,0		0,0	0,0	
3000	10	0	0	<b>ՍՈՑԻԱԼԱԿԱՆ ՊԱՇՏՊԱՆՈՒԹՅՈՒՆ</b> (տող3010+տող3020+տող3030+տող3040+տող3050+տող3060+տող3070+տող3080+տող3090)		30000,0	30000,0		25886,4	25886,4	
				այդ թվում՝							
3070	10	7	0	<b>Սոցիալական հատուկ արտոնություններ (այլ դասերին չպատկանող)</b>		30000,0	30000,0		25886,4	25886,4	
				որից՝							
3071	10	7	1	Սոցիալական հատուկ արտոնություններ (այլ դասերին չպատկանող)		30000,0	30000,0		25886,4	25886,4	
				-Այլ նպաստներ բյուջեից	4729	30000,0	30000,0		25886,4	25886,4	
				Սոցիալական ծրագրեր		30000,0	30000,0		25886,4	25886,4	
3100	11	0	0	<b>ՀԻՄՆԱԿԱՆ ԲԱԺԻՆՆԵՐԻՆ ԶԴԱՍՎՈՂ ՊԱՅՈՒՄՍԱՅԻՆ ՖՈՆԴԵՐ</b> (տող3110)		5000,0	228886,5		0,0	223886,5	
				այդ թվում՝							
3110	11	1	0	<b>ՀՀ կառավարության և համայնքների պահուստային ֆոնդ</b>		5000,0	228886,5		0,0	223886,5	
				-Պահուստային միջոցներ	4891	5000,0	228886,5		0,0	223886,5	
3112	11	1	2	ՀՀ համայնքների պահուստային ֆոնդ		5000,0	223886,5		0,0	223886,5	



7. ՎԱՆԱՁՈՐ ՀԱՄԱՅՆՔԻ 2024 ԹՎԱԿԱՆԻ ԲՅՈՒՋԵԻ ԵԿԱՄՈՒՏՆԵՐԻ ՀԱՄԵՄԱՏԱԿԱՆ  
ՎԵՐԼՈՒԾՈՒԹՅՈՒՆԸ 2023 ԹՎԱԿԱՆԻ ՀԱՄԱՊԱՏԱՍԽԱՆ ՑՈՒՑԱՆԻՇՆԵՐԻ ՆԿԱՏՄԱՐ

հազար դրամ

Տողի NN	ՄՈՒՏՔԻ ԱՆՎԱՆՈՒՄԸ	2023թ. փաստացի	2024թ. ճշտված պլան	2024թ. փաստացի	Կատ. %	Տարբե- րություն 7=5-3
1	2	3	4	5	6	7
1000	<b>ԸՆԴԱՄԵՆԸ ՄՈՒՏՔԵՐ</b>	<b>3825306,9</b>	<b>7336365,3</b>	<b>5179173,6</b>	70,6	#####
	<b>ՎԱՐՉԱԿԱՆ ԲՅՈՒՋԵԻ ԵԿԱՄՈՒՏՆԵՐ /1+2+3+4- տող1261/</b>	<b>3689685,9</b>	<b>4381206,1</b>	<b>4575993,5</b>	104,4	886307,6
	<b>ՖՈՆԴԱՅԻՆ ԲՅՈՒՋԵԻ ԵԿԱՄՈՒՏՆԵՐ /5+6+տող1261/</b>	<b>335621,0</b>	<b>3179045,7</b>	<b>827066,6</b>	26,0	491445,6
	<b>ՍԵՓԱԿԱՆ ԵԿԱՄՈՒՏՆԵՐ /1+3/</b>	<b>1628917,0</b>	<b>1469301,0</b>	<b>1665121,3</b>	113,3	36204,3
1100	<b>1. ՀԱՐԿԵՐ ԵՎ ՏՈՒՐՔԵՐ</b>	<b>1177859,9</b>	<b>1056771,2</b>	<b>1062347,7</b>	100,5	-115512,2
1110	1.1 Գույքային հարկեր անշարժ գույքից	158712,9	129690,0	232987,6	179,6	74274,7
1120	1.2. Գույքային հարկեր այլ գույքից (փոխադրամիջոցներից)	897568,6	811000,0	688463,3	84,9	-209105,3
1130	1.3 Տեղական տուրքեր	67862,6	79081,2	85262,0	107,8	17399,4
1140	1.4 Պետական տուրքեր	53715,8	37000,0	55634,8	150,4	1919,0
1200	<b>2. ՊԱՇՏՈՆԱԿԱՆ ԴՐԱՄԱՇՆՈՐՀՆԵՐ</b>	<b>2172304,5</b>	<b>5851437,6</b>	<b>3503209,1</b>	59,9	#####
1251	Դոտացիաներ	2050869,2	2901332,5	2901485,8	100,0	850616,6
1255	Սուբվենցիաներ (ընթացիկ)	4575,5	4575,6	4575,6	100,0	0,1
1261	Սուբվենցիաներ (կապիտալ)	116859,8	2945529,5	597147,7	20,3	480287,9
1300	<b>3. ԱՅԼ ԵԿԱՄՈՒՏՆԵՐ</b>	<b>451057,1</b>	<b>412529,8</b>	<b>602773,6</b>	146,1	151716,5
1330	Գույքի վարձակալությունից եկամուտներ	60232,9	49400,0	44358,1	89,8	-15874,8
1350	Վարչական գանձումներ	347200,3	345129,8	368202,4	106,7	21002,1
1361	Վարչական իրավախախտումների համար ՏԻՄ-ի կողմից պատասխանատվության միջոցների կիրառումից եկամուտներ	1000,0	2000,0	1740,0	87,0	740,0
1393	Այլ եկամուտներ	42623,9	16000,0	188473,1	1178,0	145849,2
1342	4. Պետության կողմից տիմ-ին պատվիրակված լիազորությունների իրականացման ծախսերի ֆինանսավորման համար պետական բյուջեից ստացվող միջոցներ	5324,2	5997,0	4810,8	80,2	-513,4
1381	5. Կապիտալ ծախսերի ֆինանսավորման համար համայնքի բյուջե ստացված մուտքեր՝ տրամադրված արտաքին աղբյուրներից	18761,2	9629,7	6032,4	62,6	-12728,8
1392	6. Վարչական բյուջեի պահուստային ֆոնդից ֆոնդային բյուջե կատարվող հատկացումներից մուտքեր	200000,0	223886,5	223886,5	100,0	23886,5
8190	2.3. Համայնքի բյուջեի միջոցների տարեսկզբի ազատ մնացորդ	1174797,1	332752,9	332752,9	100,0	-842044,2
8191	2.3.1. Համայնքի բյուջեի վարչական մասի միջոցների տարեսկզբի ազատ մնացորդ	25 938,0	7 192,0	7 192,0	100,0	-18746,0
8196	2.3.2. Համայնքի բյուջեի ֆոնդային մասի միջոցների տարեսկզբի մնացորդ	1 148 859,1	325 560,9	325 560,9	100,0	-823298,2



8. ԿԱՆԱՋՈՐ ՀԱՄԱՅՆՔԻ 2024 ԹՎԱԿԱՆԻ ԲՅՈՒՋԵԻ ԾԱԽՍԵՐԻ ՀԱՄԵՄԱՍԱԿԱՆ ԿԵՐԼՈՒԾՈՒԹՅՈՒՆԸ  
2023ԹՎԱԿԱՆԻ ՀԱՄԱՊԱՏԱՍԽԱՆ ՑՈՒՑԱՆԻՇՆԵՐԻ ՆԿԱՏԱՄԱՐ ԸՍՏ ԾԱԽՍԵՐԻ ԳՈՐԾԱՐՆԱԿԱՆ ԴԱՍԱԿԱՐԳԱՄԱՆ

հազար դրամ

Տնփ NN	Բաժին	Խումբ	Պատ	ԾԱԽՍԻ ԱՆՎԱՆՈՒՄԸ	2023թ. կատարված	2024թ. ճշտված պլան	2024թ. կատարված	Կատ. %	Տարբե- րություն 10=8-6
1	2	3	4	5	6	7	8	9	10
2000	X	X	X	<b>ԸՆԴԱՄԵՆԸ ԾԱԽՍԵՐ</b>	<b>4737863,8</b>	<b>7669118,2</b>	<b>4529291,4</b>	59,1	-208572,4
2100	01	0	0	1.ԸՆԴՀԱՆՈՒՐ ԲՆՈՒՅԹԻ ՀԱՆՐԱՅԻՆ ԾԱՌԱՅՈՒԹՅՈՒՆՆԵՐ	745187,2	1100626,4	970240,4	88,2	225053,2
2111	01	1	0	Օրենսդիր և գործադիր մարմիններ, պետական կառավարում	498698,2	716379,6	591456,4	82,6	92758,2
2130	01	3	0	Ընդհանուր բնույթի այլ ծառայություններ	238811,6	370701,3	370701,3	100,0	131889,7
2160	01	6	0	Ընդհանուր բնույթի հանրային ծառայություններ (այլ դասերին չպատկանող)	7677,4	13545,5	8082,7	59,7	405,3
2400	04	0	0	2.ՏՆՏԵՍԱԿԱՆ ՀԱՐԱԲԵՐՈՒԹՅՈՒՆՆԵՐ	883596,4	1421372,3	435315,5	30,6	-448280,9
2421	04	2	1	Գյուղատնտեսություն	2868,0	2736,0	2736,0	100,0	-132,0
2451	04	5	1	Ճանապարհային տրանսպորտ	994655,6	3662974,9	1115058,6	30,4	120403,0
2473	04	7	3	Զբոսաշրջություն	0,0	12000,0	0,0	0,0	0,0
2491	04	9	1	Տնտեսական հարաբերություններ (այլ դասերին չպատկանող)	-113927,2	-2256338,6	-682479,1	30,2	-568551,9
2500	05	0	0	3.ՇՐՋԱԿԱ ՄԻՋԱԿԱՅՐԻ ՊԱՇՏՊԱՆՈՒԹՅՈՒՆ	531090,4	406590,0	281060,1	69,1	-250030,3
2511	05	1	1	Աղբահանում	503345,5	319900,0	237125,9	74,1	-266219,6
2521	05	2	1	Կեղտաջրերի հեռացում	9899,9	52000,0	21142,2	40,7	11242,3
2531	05	3	1	Շրջակա միջավայրի աղտոտման դեմ պայքար	0,0	10000,0	0,0	0,0	0,0
2541	05	4	1	Կենսաբազմազանության և բնության պաշտպանություն	17845,0	24690,0	22792,0	92,3	4947,0
2600	06	0	0	4.ԲՆԱԿԱՐԱՆԱՅԻՆ ՇԻՆԱՐԱՐՈՒԹՅՈՒՆ ԵՎ ԿՈՍՈՒՆԱԿ ԾԱՌԱՅՈՒԹՅՈՒՆ	437593,9	996730,8	317961,0	31,9	-119632,9
2611	06	1	1	Բնակարանային շինարարություն	97736,1	127712,5	84875,7	66,5	-12860,4
2621	06	2	1	Համայնքային զարգացում	47810,4	418883,6	44832,3	10,7	-2978,1
2631	06	3	1	Զբոսաշրջության կառավարում	16723,1	17000,0	11685,3	68,7	-5037,8
2641	06	4	1	Փողոցների լուսավորում	200000,0	288134,7	101398,3	35,2	-98601,7
2651	06	5	1	Բնակ. շինարար. և կոմունալ ծառայութ. գծով հետազոտական և նախագծային աշխատանքներ	24830,0	45000,0	601,0	1,3	-24229,0
2661	06	6	1	Բնակարանային շինարարության և կոմունալ ծառայություններ (այլ դասերին չպատկանող)	50494,3	100000,0	74568,4	74,6	24074,1
2800	08	0	0	5.ՀԱՆԳԻՍՏ, ՄՇԱԿՈՒՅԹ ԵՎ ԿՐՈՆ	675078,0	548387,5	522882,5	95,3	-152195,5
2811	08	1	1	Հանգստի և սպորտի ծառայություններ	210748,2	42497,2	30132,0	70,9	-180616,2
2821	08	2	1	Գրադարաններ	36544,4	38109,2	38086,7	99,9	1542,3
2822	08	2	2	Թանգարաններ և ցուցասրահներ	56830,3	62838,3	62838,3	100,0	6008,0
2823	08	2	3	Մշակույթի տներ, ակումբներ, կենտրոններ	86949,7	92347,8	89670,5	97,1	2720,8
2824	08	2	4	Այլ մշակութային կազմակերպություններ	245379,7	254178,0	250123,0	98,4	4743,3
2832	08	3	2	Հրատարակչություններ, խմբագրություններ	1400,0	2000,0	1900,0	95,0	500,0
2840	08	4	0	Կրոնական և հասարակական այլ ծառ-ներ	11235,0	10600,0	6080,0	57,4	-5155,0
2861	08	6	1	Հանգիստ, մշակույթ և կրոն (այլ դասերին չպատկանող)	25990,7	45817,0	44052,0	96,1	18061,3
2900	09	0	0	6.ԿՐԹՈՒԹՅՈՒՆ	1437396,8	3160411,2	1975945,5	62,5	538548,7
2910	09	1	0	Նախադպրոցական և տարրական ընդհանուր կրթություն	729616,5	1825718,2	1173642,1	64,3	444025,6
2951	09	5	1	Արտադպրոցական դաստիարակություն	707780,3	1332693,0	802303,4	60,2	94523,1
2961	09	6	1	Կրթությանը տրամադրվող օժանդակ ծառայություններ	0,0	2000,0	0,0	0,0	0,0
3000	10	0	0	7.ՍՈՑԻԱԿԱՆ ՊԱՇՏՊԱՆՈՒԹՅՈՒՆ	27921,1	30000,0	25886,4	86,3	-2034,7
3071	10	7	1	Սոցիալական ծրագրեր	27921,1	30000,0	25886,4	86,3	-2034,7
3100	11	0	0	8.ՀՀ ՀԱՄԱՅՆՔՆԵՐԻ ՊԱՀՈՒՍԱՅԻՆ ՖՈՆԴ	0,0	5000,0	0,0	0,0	0,0



9. ԿԱՆԱԶՈՐ ՀԱՄԱՅՆՔԻ 2024 ԹՎԱԿԱՆԻ ԲՅՈՒՋԵԻ ԾԱԽՍԵՐԻ ՀԱՄԵՄԱՍԿԱՆ ԿԵՐԼՈՒԾՈՒԹՅՈՒՆԸ 2023 ԹՎԱԿԱՆԻ ՀԱՄԱՊԱՏԱՍԽԱՆ ՑՈՒՑԱՆԻՇՆԵՐԻ ՆԿԱՏԱՄԲ ԸՍՏ ԾԱԽՍԵՐԻ ՏՆՏԵՍԱԳԻՏԱԿԱՆ ԴԱՍԱԿԱՐԳՄԱՆ

հազար դրամ

Տողի NN	Բյուջետային ծախսերի տնտեսագիտական դասակարգման հոդվածների անվանումները	Հոդված NN	2023թ. կատարված	2024թ. ճշտված պլան	2024թ. կատարված	Կատ. %	Տարբերություն 8=6-4
1	2	3	4	5	6	7	8
4000	<b>ԸՆԴԱՄԵՆԸ ԾԱԽՍԵՐ /Ա+Բ+Գ/</b>	x	<b>4737863,8</b>	<b>7669118,2</b>	<b>4529291,4</b>	59,1	-208572,4
4050	<b>Ա. ԸՆԹԱՑԻԿ ԾԱԽՍԵՐ՝</b>	x	<b>3277709,7</b>	<b>4164511,6</b>	<b>3463743,3</b>	83,2	186033,6
4100	1.ԱՇԽԱՏԱՆՔԻ ԿԱՐԶԱՏՐՈՒԹՅՈՒՆ	4111	426992,8	551679,3	507475,4	92,0	80482,6
4200	2. ԾԱՌԱՅՈՒԹՅՈՒՆՆԵՐԻ ԵՎ ԱՊՐԱՆՔՆԵՐԻ ՉԵՌՔ ԲԵՐՈՒՄ	x	741437,1	918980,5	671523,0	73,1	-69914,1
4212	-Էներգետիկ ծառայություններ	4212	121552,1	148085,2	115260,5	77,8	-6291,6
4213	-Կոմունալ ծառայություններ	4213	310308,6	290470,0	227786,0	78,4	-82522,6
4214	-Կապի ծառայություններ	4214	9239,0	14142,0	9419,2	66,6	180,2
4215	-Ապահովագրական ծախսեր	4215	35,0	650,0	265,0	40,8	230,0
4216	-Գույքի և սարքավորումների վարձակալություն	4216	1507,4	3000,0	1044,0	34,8	-463,4
4221	-Գործուղումներ	4221	13457,0	5000,0	1864,1	37,3	-11592,9
4231	-Վարչական ծառայություններ	4231	1899,3	3000,0	1863,0	62,1	-36,3
4232	-Համակարգչային ծառայություններ	4232	9067,2	11486,4	11476,3	99,9	2409,1
4233	-Աշխատակազմի մասնագիտ. զարգացման ծառ.	4233	60,0	200,0	0,0	0,0	-60,0
4234	-Տեղակատվական ծառայություններ	4234	2089,0	3549,3	2559,8	72,1	470,8
4235	-Կառավարչական ծառայություններ	4235	0,0	5000,0	1565,9	31,3	1565,9
4237	-Ներկայացուցչական ծախսեր	4237	4486,4	8000,0	2105,8	26,3	-2380,6
4239	-Ընդհանուր բնույթի այլ ծառայություններ	4239	104586,4	210377,1	123295,3	58,6	18708,9
4241	-Մասնագիտական ծառայություններ	4241	5670,0	10206,0	5258,1	51,5	-411,9
4251	-Շենքերի և կառույցների ընթացիկ նորոգում և պահպ.	4251	118870,5	159000,0	139253,2	87,6	20382,7
4251	-Մեքենաների և սարքավորումների ընթացիկ նորոգում և պահպանում	4252	1811,0	6000,0	0,0	0,0	-1811,0
4261	-Գրասենյակային նյութեր և հագուստ	4261	23137,8	10294,5	9607,5	93,3	-13530,3
4264	-Տրանսպորտային նյութեր	4264	10831,8	21000,0	16034,2	76,4	5202,4
4267	-Կենցաղային և հանրային սննդի նյութեր	4267	644,5	3400,0	847,1	24,9	202,6
4268	-Հատուկ նպատակային այլ նյութեր	4269	2184,1	6120,0	2018,0	33,0	-166,1
4411	3.ՍՈՒԲՍԻԴԻԱՆԵՐ ՀԱՄԱՅՆՔԱՅԻՆ ԿԱԶՄԱԿԵՐՊՈՒԹՅՈՒՆՆԵՐԻՆ	4511	1904168,0	2091714,9	2078590,6	99,4	174422,6
4500	4.ԴՐԱՄԱՇՆՈՐՀՆԵՐ	x	116392,9	493246,0	117862,9	23,9	1470,0
4600	5.ՍՈՑԻԱԼԱԿԱՆ ՆՊԱՍՏՆԵՐ ԵՎ ԿԵՆՍԱԹՇԱԿՆԵՐ	x	49196,1	56024,9	49416,4	88,2	220,3
4700	6.ԱՅԼ ԾԱԽՍԵՐ	x	39522,8	52866,0	38875,0	73,5	-647,8
4712	-Նվիրատվություններ	4819	28557,0	34863,0	33089,6	94,9	4532,6
4723	-Պարտադիր վճարներ	4823	8383,9	9503,0	5047,3	53,1	-3336,6
4731	-Դատ. կողմից նշանակված տույժեր և տուգանքներ	4831	2581,9	3500,0	738,1	21,1	-1843,8
4771	-Պահուստային միջոցներ	4891	200000,0	228886,5	223886,5	97,8	23886,5
4772	այդ թվում` համայնքի բյուջեի վարչական մասի պահուստային ֆոնդից ֆոնդային մաս կատարվող հատկացումներ	x	200000,0	223886,5	223886,5	100,0	23886,5
5000	Բ. ՈՉ ՖԻՆԱՆՍԱԿԱՆ ԱԿՏԻՎՆԵՐԻ ԳԾՈՎ ԾԱԽՍԵՐ	x	1574081,3	5760945,2	1748027,2	30,3	173945,9
5100	7. ՀԻՄՆԱԿԱՆ ՄԻՋՈՑՆԵՐ	x	1574081,3	5760945,2	1748027,2	30,3	173945,9
5112	- Շենքերի և շինությունների կառուցում	5112	62947,2	1247887,8	508995,2	40,8	446048,0
5113	- Շենքերի և շինութ. կապիտալ վերանորոգում	5113	1283322,1	4402057,4	1214606,4	27,6	-68715,7
5122	- Վարչական սարքավորումներ	5122	3469,4	11000,0	3910,9	35,6	441,5
5129	- Այլ մեքենաներ և սարքավորումներ	5129	199512,6	35000,0	19913,7	56,9	-179598,9
5132	- Ոչ նյութական հիմնական միջոցներ	5132	0,0	20000,0	0,0	0,0	0,0
5134	- Նախագծաձեռագրողական ծախսեր	5134	24830,0	45000,0	601,0	1,3	-24229,0
6000	Գ. ՈՉ ՖԻՆԱՆՍԱԿԱՆ ԱԿՏԻՎՆԵՐԻ ԻՐԱՑՈՒՄԻՑ ՍՈՒՏՔԵՐ	x	-113927,2	-2256338,6	-682479,1	30,2	-568551,9



10. ԿԱՆԱԶՈՐԻ ՀԱՄԱՅՆՔԻ 2024 ԹՎԱԿԱՆԻ ԲՅՈՒՋԵԻ ԿԱՏԱՐՄԱՆ ԱՐԴՅՈՒՆՔՈՒՄ ԱՈՒԱՑԱԾ ՊԱՐՏՔԵՐՆ ԸՍՏ ԳՈՐԾԱՌՆԱԿԱՆ-ՏՆՏԵՍԱԳԻՏԱԿԱՆ ԴԱՍԱԿԱՐԳՄԱՆ ԵՎ ԾՐԱԳԵՐԻ

հազար դրամ

Տողի NN	Բաժին	Խումբ	Պատ	Բյուջետային ծախսերի գործառնական դասակարգման բաժինների, խմբերի և դասերի անվանումները	Հոդված NN	Պարտքը առ 01.01.2025	Վարչական բյուջե	Ֆոնդային բյուջե
1	2	3	4	5	6	7	8	9
2000	X	X	X	<b>ԸՆԴԱՄԵՆԸ ԾԱԽՍԵՐ</b> (տող2400+տող2500+տող2600+տող2800տող2900)		1719026,1	86984,8	1632041,3
2400	04	0	0	<b>ՏՆՏԵՍԱԿԱՆ ՀԱՐԱԲԵՐՈՒԹՅՈՒՆՆԵՐ</b> (տող2451)		1233508,9		1233508,9
2451	04	5	1	Ճանապարհային տրանսպորտ		1233508,9		1233508,9
				<i>-Շենքերի և շինութ. կապիտալ վերանորոգում, որից</i>	5113	1233508,9		1233508,9
				Վանաձոր համայնքի փողոցների կապիտալ նորոգում (համայնք)		279431,2		279431,2
				Վանաձոր համայնքի փողոցների կապիտալ նորոգում (պետ. բյուջե)		729516,9		729516,9
				Վանաձոր համայնքի Գուգարք բնակավայրի փողոցների կապիտալ նորոգում (համայնք)		80842,7		80842,7
				Վանաձոր համայնքի Գուգարք բնակավայրի փողոցների կապիտալ նորոգում (պետ. բյուջե)		97071,4		97071,4
				Վանաձոր համայնքի Դարպաս բնակավայրի ներհամայնքային փողոցների հիմնանորոգում սալարկմամբ (համայնք)		357,5		357,5
				Վանաձոր համայնքի Դարպաս բնակավայրի ներհամայնքային փողոցների հիմնանորոգում սալարկմամբ (պետ. բյուջե)		30894,3		30894,3
				Վանաձոր համայնքի Շահումյան բնակավայրի փողոցների հիմնանորոգում (պետ. բյուջե)		15394,9		15394,9
2500	05	0	0	<b>ՇՐՋԱԿԱ ՄԻՋԱԿԱՅՐԻ ՊԱՇՏՊԱՆՈՒԹՅՈՒՆ</b> (տող2511)		4609,9	4609,9	
2511	05	1	1	Աղբահանում		4609,9	4609,9	
				<i>-Կոմունալ ծառայություններ, որից</i>	4213	4609,9	4609,9	
				Կենցաղային աղբահանություն		4609,9	4609,9	
2600	06	0	0	<b>ԲՆԱԿԱՐԱՆԱՅԻՆ ՇԻՆԱՐԱՐՈՒԹՅՈՒՆ ԵՎ ԿՈՍՈՒՆԱԼ ԾԱՌԱՅՈՒԹՅՈՒՆ</b> (տող2611+տող2641+տող2651)		88318,7		88318,7
2611	06	1	1	Բնակարանային շինարարություն		3850,0		3850,0
				<i>-Շենքերի և շինութ. կապիտալ վերանորոգում, որից</i>	5113	3850,0		3850,0
				Բազմաբնակարան շենքերի տանիքների նորոգում		3850,0		3850,0
2641	06	4	1	Փողոցների լուսավորում		77568,7		77568,7
				<i>-Շենքերի և շինութ. կապիտալ վերանորոգում, որից</i>	5113	77568,7		77568,7
				Վանաձոր համայնքի գլխավոր փողոցների լուսավորության համակարգի արդիականացում (պետ. բյուջե)		77568,7		77568,7
2651	06	5	1	Բնակարանային շինարարության և կոմունալ ծառայությունների գծով հետազոտական և նախագծային աշխատանքներ		6900,0		6900,0
				<i>- Նախագծահետազոտական ծախսեր, որից</i>	5134	6900,0		6900,0
				Նախագծահետազոտական աշխատանքներ		6900,0		6900,0
2800	08	0	0	<b>ՀԱՆԳԻՍՏ, ՄՇԱԿՈՒՅԹ ԵՎ ԿՐՈՆ</b> (տող2861)		1500,0	1500,0	
2861	08	6	1	Հանգիստ, մշակույթ և կրոն (այլ դասերին չպատկանող)		1500,0	1500,0	
				<i>-Ընդհանուր բնույթի այլ ծառայություններ</i>	4239	1500,0	1500,0	
				Մշակութային միջոցառումներ		1500,0	1500,0	



Տողի NN	Ընտրված	Խումբ	Պատ	Բյուջետային ծախսերի գործառնական դասակարգման բաժինների, խմբերի և դասերի անվանումները	Հոդված NN	Պարտքը առ 01.01.2025	Վարչական բյուջե	Ֆոնդային բյուջե
1	2	3	4	5	6	7	8	9
2000	X	X	X	<b>ԸՆԴԱՄԵՆԸ ԾԱԽՍԵՐ</b> (տող2400+տող2500+տող2600+տող2800տող2900)		1719026,1	86984,8	1632041,3
2900	09	0	0	<b>ԿՐԹՈՒԹՅՈՒՆ</b> (տող2911+տող2951)		391088,6	80874,9	310213,7
2911	09	1	1	Նախադպրոցական կրթություն		317619,1	80874,9	236744,2
				-Սուբսիդիաներ ոչ-ֆինանսական պետական (համայնքային) կազմակերպություններին, որից	4511	80874,9	80874,9	
				«Վանաձոր համայնքի Ֆրիտոյֆ Նանսենի անվան թիվ 2 մանկապարտեզ» ՀՈԱԿ		4276,2	4276,2	
				«Վանաձոր համայնքի թիվ 3 մանկապարտեզ» ՀՈԱԿ		2185,5	2185,5	
				«Վանաձոր համայնքի թիվ 5 մանկապարտեզ» ՀՈԱԿ		7061,7	7061,7	
				«Վանաձոր համայնքի թիվ 7 մանկապարտեզ» ՀՈԱԿ		3827,2	3827,2	
				«Վանաձոր համայնքի թիվ 10 մանկապարտեզ» ՀՈԱԿ		1278,9	1278,9	
				«Վանաձոր համայնքի թիվ 11 մանկապարտեզ» ՀՈԱԿ		3773,2	3773,2	
				«Վանաձոր համայնքի թիվ 15 Սուրբ Մարիամ Աստվածածին մանկապարտեզ» ՀՈԱԿ		3418,0	3418,0	
				«Վանաձոր համայնքի Մարգարիտ Մատինյանի անվան թիվ 19 մանկապարտեզ» ՀՈԱԿ		1882,7	1882,7	
				«Վանաձոր համայնքի թիվ 24 մանկապարտեզ» ՀՈԱԿ		2276,7	2276,7	
				«Վանաձոր համայնքի թիվ 28 մանկապարտեզ» ՀՈԱԿ		2725,5	2725,5	
				«Վանաձոր համայնքի թիվ 30 մանկապարտեզ» ՀՈԱԿ		9224,8	9224,8	
				«Վանաձոր համայնքի թիվ 31 մանկապարտեզ» ՀՈԱԿ		5223,3	5223,3	
				«Վանաձոր համայնքի թիվ 32 մանկապարտեզ» ՀՈԱԿ		3361,2	3361,2	
				«Վանաձոր համայնքի թիվ 33 մանկապարտեզ» ՀՈԱԿ		8670,6	8670,6	
				«Վանաձոր համայնքի թիվ 34 մանկապարտեզ» ՀՈԱԿ		7734,8	7734,8	
				«Վանաձոր համայնքի թիվ 35 մանկապարտեզ» ՀՈԱԿ		6994,1	6994,1	
				«Վանաձոր համայնքի թիվ 40 մանկապարտեզ» ՀՈԱԿ		1677,5	1677,5	
				«Վանաձոր համայնքի թիվ 41 մանկապարտեզ» ՀՈԱԿ		3408,7	3408,7	
				«Դարպաս բնակավայրի մանկապարտեզ» ՀՈԱԿ		1874,3	1874,3	
				- Շենքերի և շինությունների շինարարություն, որից	5112	236744,2		236744,2
				Վանաձոր համայնքի թիվ 4 տնակային մանկապարտեզի շենքի կառուցում (համայնք)		29616,8		29616,8
				Վանաձոր համայնքի թիվ 4 տնակային մանկապարտեզի շենքի կառուցում (պետ. բյուջե)		73936,6		73936,6
				Վանաձոր համայնքի թիվ 8 տնակային մանկապարտեզի շենքի կառուցում (համայնք)		8503,9		8503,9
				Վանաձոր համայնքի թիվ 8 տնակային մանկապարտեզի շենքի կառուցում (պետ. բյուջե)		23286,9		23286,9
				Վանաձոր համայնքի Գուգարք բնակավայրում մանկապարտեզի կառուցում (համայնք)		30420,0		30420,0
				Վանաձոր համայնքի Գուգարք բնակավայրում մանկապարտեզի կառուցում (պետ. բյուջե)		70980,0		70980,0
2951	09	5	1	Արտադպրոցական դաստիարակություն		73469,5		73469,5
				-Շենքերի և շինութ. կապիտալ վերանորոգում, որից	5113	73469,5		73469,5
				Վանաձոր համայնքի Շառլ Ազնավուրի մշակույթի պալատի շենքի հիմնանորոգում		73469,5		73469,5