

Հավելված՝

Հայաստանի Հանրապետության Լոռու մարզի
Վանաձոր համայնքի ավագանու

« ____ » _____ 2024թ.

թիվ ____ որոշման

ԼՈՌՈՒ ՄԱՐԶ

(մարզի անվանումը)

ՎԱՆԱՁՈՐ ՀԱՄԱՅՆՔ

(քաղաքային, գյուղական համայնքի անվանումը)

2023 ԹՎԱԿԱՆԻ ԲՅՈՒՋԵԻ ԿԱՏԱՐՄԱՆ
ՏԱՐԵԿԱՆ ՀԱՇՎԵՏՎՈՒԹՅՈՒՆ

Հաստատված է Վանաձոր համայնքի ավագանու

(համայնքի անվանումը)

2024 թվականի ----- - ի N ----- որոշմամբ

(ամիս, ամսաթիվ)

ՀԱՄԱՅՆՔԻ ՂԵԿԱՎԱՐԻ
ՊԱՇՏՈՆԱԿԱՏԱՐ՝ _____

ԱՐԿԱԴԻ ԼՅՈՎԱՅԻ ՓԵԼԵՇՅԱՆ

(անունը, հայրանունը, ազգանունը)

ԲՈՎԱՆ ԴԱԿՈՒԹՅՈՒՆ

1. ԵԿԱՍՈՒՏՆԵՐԻ ԵՎ ԾԱԽՍԵՐԻ ՎԵՐԼՈՒԾՈՒԹՅՈՒՆ	1-6
2. ՎԱՆԱԶՈՐ ՀԱՄԱՅՆՔԻ 2023 ԹՎԱԿԱՆԻ ԲՅՈՒՋԵԻ ԵԿԱՍՈՒՏՆԵՐԻ ԿԱՏԱՐՈՒՄԸ	7-13
3. ՎԱՆԱԶՈՐ ՀԱՄԱՅՆՔԻ 2023 ԹՎԱԿԱՆԻ ԲՅՈՒՋԵԻ ԾԱԽՍԵՐԻ ԿԱՏԱՐՈՒՄԸ՝ ԸՍՏ ԳՈՐԾԱՌՆԱԿԱՆ ԴԱՍԱԿԱՐԳՄԱՆ	15-18
4. ՎԱՆԱԶՈՐ ՀԱՄԱՅՆՔԻ 2023 ԹՎԱԿԱՆԻ ԲՅՈՒՋԵԻ ԾԱԽՍԵՐԻ ԿԱՏԱՐՈՒՄԸ՝ ԸՍՏ ՏՆՏԵՍԱԳԻՏԱԿԱՆ ԴԱՍԱԿԱՐԳՄԱՆ	19-24
5. ՀԱԿԵԼՈՒՐԴԻ ԿԱՍ ՊԱԿԱՍՈՒՐԴԻ (ԴԵՖԻՑԻՏԻ) ԿԱՏԱՐՈՒՄԸ	
6. ՀԱՄԱՅՆՔԻ ԲՅՈՒՋԵԻ ՀԱԿԵԼՈՒՐԴԻ ՕԳՏԱԳՈՐԾՄԱՆ ՈՒՂՂՈՒԹՅՈՒՆՆԵՐԻ ԿԱՍ ՊԱԿԱՍՈՒՐԴԻ (ԴԵՖԻՑԻՏԻ) ՖԻՆԱՆՍԱԿՈՐՄԱՆ ԱՂԲՅՈՒՐՆԵՐԻ ԿԱՏԱՐՈՒՄԸ	25-26
7. ՎԱՆԱԶՈՐ ՀԱՄԱՅՆՔԻ 2023 ԹՎԱԿԱՆԻ ԲՅՈՒՋԵԻ ԾԱԽՍԵՐԻ ԿԱՏԱՐՈՂԱԿԱՆԸ ԸՍՏ ԳՈՐԾԱՌՆԱԿԱՆ ԵՎ ՏՆՏԵՍԱԳԻՏԱԿԱՆ ԴԱՍԱԿԱՐԳՈՒՄՆԵՐԻ ԵՎ ԾՐԱԳՐԵՐԻ	27-45
8. ՎԱՆԱԶՈՐ ՀԱՄԱՅՆՔԻ 2023 ԹՎԱԿԱՆԻ ԲՅՈՒՋԵԻ ՆԱԽՈՐԴ ՏԱՐՎԱ ՊԱՐՏՔԵՐԻ ՍԱՐՈՒՄ	46
9. ՎԱՆԱԶՈՐ ՀԱՄԱՅՆՔԻ 2023 ԹՎԱԿԱՆԻ ԲՅՈՒՋԵԻ ԵԿԱՍՈՒՏՆԵՐԻ ՀԱՄԵՄԱՏԱԿԱՆ ՎԵՐԼՈՒԾՈՒԹՅՈՒՆԸ 2022 ԹՎԱԿԱՆԻ ՀԱՄԱՊԱՏԱՍԽԱՆ ՑՈՒՑԱՆԻՇՆԵՐԻ ՆԿԱՏՄԱՄԲ	47-48
10. ՎԱՆԱԶՈՐ ՀԱՄԱՅՆՔԻ 2023 ԹՎԱԿԱՆԻ ԲՅՈՒՋԵԻ ԾԱԽՍԵՐԻ ՀԱՄԵՄԱՏԱԿԱՆ ՎԵՐԼՈՒԾՈՒԹՅՈՒՆԸ 2022 ԹՎԱԿԱՆԻ ՀԱՄԱՊԱՏԱՍԽԱՆ ՑՈՒՑԱՆԻՇՆԵՐԻ ՆԿԱՏՄԱՄԲ ԸՍՏ ԾԱԽՍԵՐԻ ՏՆՏԵՍԱԳԻՏԱԿԱՆ ԴԱՍԱԿԱՐԳՄԱՆ	49-50
11. ՎԱՆԱԶՈՐ ՀԱՄԱՅՆՔԻ 2023 ԹՎԱԿԱՆԻ ԲՅՈՒՋԵԻ ԾԱԽՍԵՐԻ ՀԱՄԵՄԱՏԱԿԱՆ ՎԵՐԼՈՒԾՈՒԹՅՈՒՆԸ 2022 ԹՎԱԿԱՆԻ ՀԱՄԱՊԱՏԱՍԽԱՆ ՑՈՒՑԱՆԻՇՆԵՐԻ ՆԿԱՏՄԱՄԲ ԸՍՏ ԾԱԽՍԵՐԻ ՏՆՏԵՍԱԳԻՏԱԿԱՆ ԴԱՍԱԿԱՐԳՄԱՆ	51-52
12. ՎԱՆԱԶՈՐԻ ՀԱՄԱՅՆՔԻ 2023 ԹՎԱԿԱՆԻ ԲՅՈՒՋԵԻ ԿԱՏԱՐՄԱՆ ԱՐՅՈՒՆՔՈՒՄ ԱՌԱՋԱՑԱԾ ՊԱՐՏՔԵՐՆ ԸՍՏ ԳՈՐԾԱՌՆԱԿԱՆ-ՏՆՏԵՍԱԳԻՏԱԿԱՆ ԴԱՍԱԿԱՐԳՄԱՆ ԵՎ ԾՐԱԳՐԵՐԻ	53

ՎԱՆԱՁՈՐ ՀԱՄԱՅՆՔԻ 2023 ԹՎԱԿԱՆԻ ԲՅՈՒՋԵԻ ԿԱՏԱՐՄԱՆ ՏԱՐԵԿԱՆ ՀԱՇՎԵՏՎՈՒԹՅՈՒՆ

1. ԵԿԱՄՈՒՏՆԵՐԻ ԵՎ ԾԱԽՍԵՐԻ ՎԵՐԼՈՒԾՈՒԹՅՈՒՆ

Եկամուտներ՝

Վանաձոր համայնքի 2023 թվականի բյուջեն եկամուտների գծով (աղյուսակ՝ հավելվածի 9-րդ կետ) կատարվել է 74.6%-ով, բյուջեով նախատեսված 5.130.294.6 հազար դրամի դիմաց փաստացի մուտքերը կազմել են 3.825.306.9 հազար դրամ, որից

- Վարչական բյուջեի մուտքերը նախատեսված 3.657.324.7 հազար դրամի դիմաց կազմել են 3.689.685.9 հազար դրամ, կատարվել են 100.9%-ով: Նախորդ տարվա համեմատությամբ աճել են 343.391.3 հազար դրամով, որը հիմնականում պայմանավորված է սեփական եկամուտների և պետական բյուջեից ֆինանսական համահարթեցման սկզբունքով տրամադրվող դոտացիայի ավելացմամբ:

- Ֆոնդային բյուջեի մուտքերը նախատեսված 1.672.969.9 հազար դրամի դիմաց կազմել են 335.621.0 հազար դրամ, կատարվել են 20.1.0%-ով: Նախորդ տարվա համեմատությամբ աճել են 23.310.9 հազար դրամով:

- Վարչական բյուջեի պահուստային ֆոնդից ֆոնդային բյուջե կատարվող հատկացումներից մուտքը նախատեսված 200.000.0 հազար դրամի դիմաց կազմել է 200.000.0 հազար դրամ, կատարվել է 100%-ով:

• Սեփական եկամուտների գծով բյուջեն կատարվել է 102.1%-ով, նախատեսված 1.595.882.9 հազար դրամի դիմաց փաստացի մուտքերը կազմել են 1.628.917.0 հազար դրամ: Նախորդ տարվա համեմատությամբ աճել են 315.904.8 հազար դրամով, որից

Անշարժ գույքից գույքային հարկերի գծով փաստացի մուտքը 124.652.0 հազար դրամի դիմաց կազմել է 158.712.9 հազար դրամ, կատարվել է 127.3%-ով: Նախորդ տարվա համեմատությամբ աճել է 5.618.2 հազար դրամով:

Փոխադրամիջոցներից գույքային հարկերի գծով փաստացի մուտքը 884.237.5 հազար դրամի դիմաց կազմել է 897.568.6 հազար դրամ, կատարվել է 101.5%-ով: Նախորդ տարվա համեմատությամբ աճել է 238.612.7 հազար դրամով:

Տեղական տուրքերը նախատեսված 85.030.0 հազար դրամի դիմաց կազմել են 67.862.6 հազար դրամ, կատարվել են 79.8%-ով: Նախորդ տարվա համեմատությամբ աճել են 12.455.5 հազար դրամով:

Պետական տուրքի գծով փաստացի մուտքը նախատեսված 52.000.0 հազար դրամի դիմաց կազմել է 52.715.8 հազար դրամ, կատարվել է 103.3%-ով: Նախորդ տարվա համեմատությամբ աճել է 3.255.1 հազար դրամով:

Գույքի վարձակալությունից եկամուտները կատարվել են 117.1%-ով, նախատեսված 51.447.4 հազար դրամի դիմաց փաստացի հավաքագրվել է 60.232.9 հազար դրամ: Նախորդ տարվա համեմատությամբ նվազել է 13.620.9 հազար դրամով:

Վարչական գանձումները (տեղական վճարներ) նախատեսված 374.126.2 հազար դրամի դիմաց կազմել են 347.200.3 հազար դրամ, կատարվել են 92.8%-ով: Նախորդ տարվա համեմատությամբ աճել են 35.788.7 հազար դրամով:

Վարչական իրավախախտումների համար ՏԻՄ-ի կողմից պատասխանատվության միջոցների կիրառումից եկամուտները կատարվել են 50%-ով, նախատեսված 2.000.0 հազար դրամի դիմաց փաստացի հավաքագրվել է 1000.0 հազար դրամ: Նախորդ տարվա համեմատությամբ աճել է 650.0 հազար դրամով:

Այլ եկամուտները նախատեսված 22.389.8 հազար դրամի դիմաց կազմել են 42.623.9 հազար դրամ, կատարվել են 190.4%-ով: Նախորդ տարվա համեմատությամբ աճել են 33.145.5 հազար դրամով:

- Պաշտոնական դրամաշնորհների գծով բյուջեն կատարվել է 62.3%-ով, նախատեսված 3.485.262.3 հազար դրամի դիմաց հատկացվել է 2.172.304.5 հազար դրամ, նախորդ տարվա համեմատությամբ նվազել է 166.781.3 հազար դրամով, որից

Պետական բյուջեից ֆինանսական համահարթեցման սկզբունքով տրամադրվող դոտացիան նախատեսված 2.050.3869.2 հազար դրամի դիմաց կազմել է 2.050.869.2 հազար դրամ, կատարվել է 100%-ով: Նախորդ տարվա համեմատությամբ աճել է 25.736.3 հազար դրամով:

Պետական բյուջեից համայնքի վարչական բյուջեին տրամադրվող նպատակային հատկացումները (սուբվենցիաներ) նախատեսված 4.575.6 հազար դրամի դիմաց կազմել է 4.575.5 հազար դրամ, կատարվել է 100%-ով, որը նպատակաուղղված է երաժշտական և արվեստի դպրոցներում ազգային, փողային և լարային նվագարանների գծով ուսուցման համար: Նախորդ տարվա համեմատությամբ աճել է 751.5 հազար դրամով:

Պետական բյուջեից կապիտալ ծախսերի ֆինանսավորման նպատակային հատկացումները (սուբվենցիաներ) նախատեսված 1.429.817.5 հազար դրամի դիմաց կազմել են 116.859.8 հազար դրամ կամ կատարվել է 8.2%-ով, նախորդ տարվա համեմատությամբ նվազել է 193.269.1 հազար դրամով:

- ՏԻՄ-երին պատվիրակված լիազորությունների իրականացման ծախսերի ֆինանսավորման համար պետական բյուջեից ստացվող միջոցները նախատեսված 5.997.0 հազար դրամի դիմաց կազմել են 5.324.2 հազար դրամ, կատարվել է 88.8%-ով: Նախորդ տարվա համեմատությամբ աճել է 998.7 հազար դրամով:

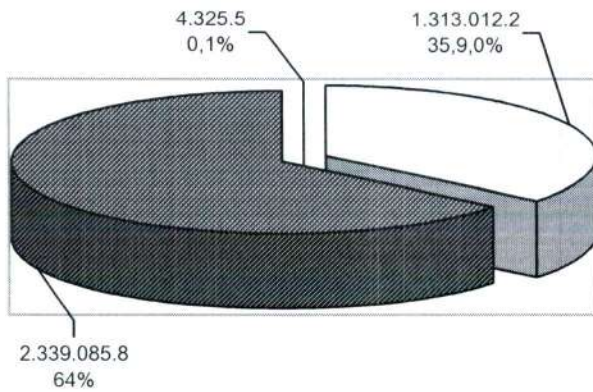
- Կապիտալ ծախսերի ֆինանսավորման համար համայնքի բյուջե ստացված մուտքերը՝ տրամադրված արտաքին աղբյուրներից նախատեսված 43.152.4 հազար դրամի դիմաց կազմել են

18.761.2 հազար դրամ, նախորդ տարվա համեմատությամբ աճել է 18.761.2 հազար դրամով:

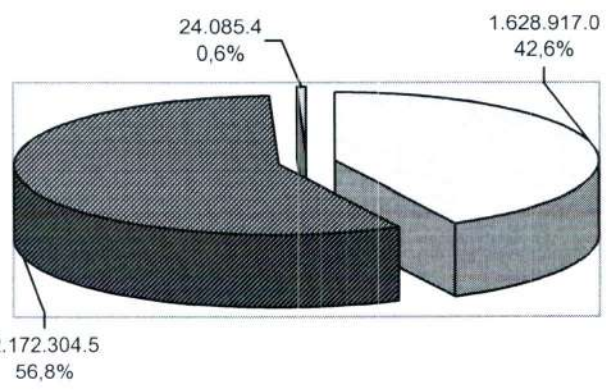
Վանաձոր համայնքի բյուջեի եկամուտների կառուցվածքը

2022թ. փաստացի – 3.656.423.5 հազար դրամ

2023թ. փաստացի – 3.825.306.9 հազար դրամ



- ՍԵՓԱԿԱՆ ԵՏԱՍՈՒՏՆԵՐ
- ՊԱՇՏՈՆԱԿԱՆ ԴՐԱՄԱՇՆՈՐԳՆԵՐ
- ՏԻՄ-ԵՐԻՆ ՊԵՏ. ԿՈՂՄԻՑ ՊԱՏՎ. ԼԻԱԶ. ՍՈՒՏՔԵՐ



- ՍԵՓԱԿԱՆ ԵՏԱՍՈՒՏՆԵՐ
- ՊԱՇՏՈՆԱԿԱՆ ԴՐԱՄԱՇՆՈՐԳՆԵՐ
- ՏԻՄ-ԵՐԻՆ ՊԵՏ. ԿՈՂՄԻՑ ՊԱՏՎ. ԼԻԱԶ. ԻՐԱԿԱՆ. ՀԱՍՄԱՐ ԵՎ ԱՐՏԱՔԻՆ ԱՂԲՅՈՒՐՆԵՐԻՑ ՍՏԱՑՎԱԾ ՍՈՒՏՔԵՐ

Բյուջեի տարեսկզբի ազատ մնացորդը կազմել է 1.174.797.1 հազար դրամ:

Ոչ ֆինանսական ակտիվների իրացումից մուտքերի գծով բյուջեն կատարվել է 14.6%-ով, նախատեսված 782.812. հազար դրամի դիմաց փաստացի մուտքերը կազմել են 113.927.2 հազար դրամ: Նախորդ տարվա համեմատությամբ աճել են 59.897.3 հազար դրամով:

Ծախսերը ըստ գործառնական դասակարգման՝

Վանաձոր համայնքի 2023 թվականի բյուջեն ծախսերի գծով (աղյուսակ՝ հավելվածի 10-րդ կետ) կատարվել է 75.1%-ով, նախատեսված 6.305.091.8 հազար դրամի դիմաց կատարողականը կազմել է 4.737.863.8 հազար դրամ, որից

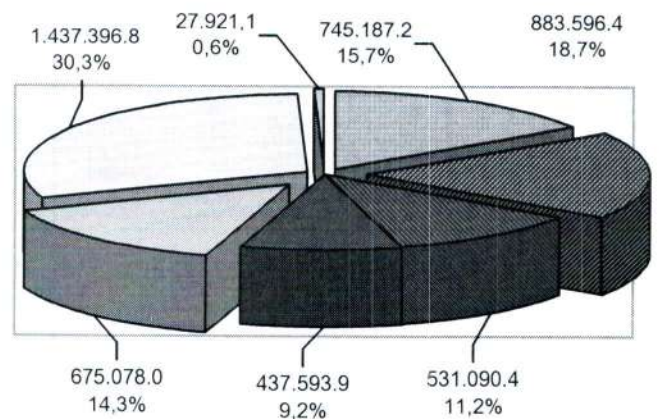
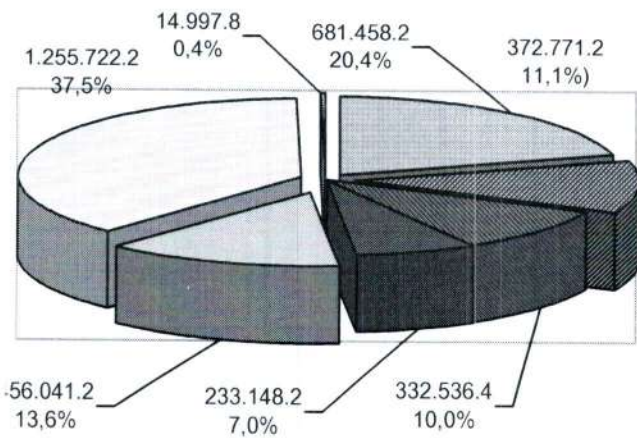
- Ընդհանուր բնույթի հանրային ծառայությունների և պաշտպանության գծով ծախսերը նախատեսված 844.573.1 հազար դրամի դիմաց կազմել են 745.187.2 հազար դրամ կամ կատարողականը կազմել է 88.2%: Նախորդ տարվա համեմատությամբ աճել է 63.729.0 հազար դրամով:
- Տնտեսական հարաբերությունների բնագավառով նախատեսված 1.105.507.7 հազար դրամի դիմաց ծախսերը կազմել են 883.596.4 հազար դրամ կամ կատարողականը կազմել է 79.9%, որից 113.927.2 հազար դրամը կատարվել է ոչ ֆինանսական ակտիվների իրացումից մուտքերի հաշվին: Նախորդ տարվա համեմատությամբ աճել է 510.825.2 հազար դրամով:

- Շրջակա միջավայրի պաշտպանության գծով ծախսերը նախատեսված 647.459.4 հազար դրամի դիմաց կազմել են 531090.4 հազար դրամ կամ կատարողականը կազմել է 82.0%: Նախորդ տարվա համեմատությամբ աճել է 198.554.0 հազար դրամով:
- Բնակարանային շինարարության և կոմունալ ծառայության գծով ծախսերը նախատեսված 794.956.0 հազար դրամի դիմաց կազմել են 437.593.9 հազար դրամ կամ կատարողականը կազմել է 55,0%: Նախորդ տարվա համեմատությամբ աճել է 204.445.7 հազար դրամով:
- Հանգիստ, մշակույթ և կրոն բնագավառով նախատեսված 818.497.9 հազար դրամի դիմաց ծախսերը կազմել են 675.078.0 հազար դրամ կամ կատարողականը կազմել է 82,5%: Նախորդ տարվա համեմատությամբ աճել է 219.036.8 հազար դրամով:
- Կրթության բնագավառով նախատեսված 2.064.097.7 հազար դրամի դիմաց ծախսերը կազմել են 1.437.396.8 հազար դրամ կամ կատարողականը կազմել է 69.6%: Նախորդ տարվա համեմատությամբ աճել է 181.674.6 հազար դրամով:
- Սոցիալական պաշտպանության գծով ծախսերը նախատեսված 30.000.0 հազար դրամի դիմաց կազմել են 27.921.1 հազար դրամ կամ կատարողականը կազմել է 93.1%: Նախորդ տարվա համեմատությամբ աճել է 12.923.3 հազար դրամով:

Վանաձոր համայնքի բյուջեի ծախսերի կառուցվածքը ըստ գործառնական դասակարգմամբ

2022թ. կատ. ծախսեր-3.346.675.2 հազար դրամ

2023թ. կատ. ծախսեր-4.737.863.8 հազար դրամ



- Այլ սոցիալական ապահովում
- Սոցիալական ապահովում
- Մշակույթ, հանգիստ և կրոն
- Կրթություն
- Բնակարանային շինարարության և կոմունալ ծառայություն
- Տրանսպորտ և կապ
- Կրթություն
- Այլ սոցիալական ապահովում

- Այլ սոցիալական ապահովում
- Սոցիալական ապահովում
- Մշակույթ, հանգիստ և կրոն
- Կրթություն
- Բնակարանային շինարարության և կոմունալ ծառայություն
- Տրանսպորտ և կապ
- Կրթություն
- Այլ սոցիալական ապահովում

Ծախսերը ըստ տնտեսագիտական դասակարգման՝

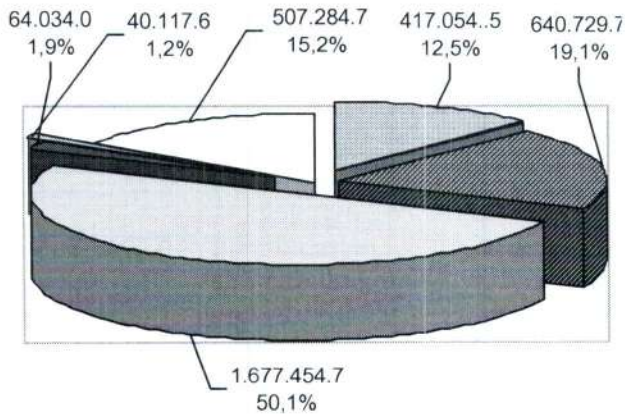
Ըստ տնտեսագիտական դասակարգման Վանաձոր համայնքի 2023 թվականի բյուջեի ծախսերը (աղյուսակ՝ հավելվածի 11-րդ կետ) նախատեսված 6.305.091.8 հազար դրամի դիմաց կատարողականը կազմել է 4.737.863.8 հազար դրամ կամ կատարվել է 75.1%-ով, որից

- Վարչական բյուջեի ծախսերը կազմել են 3.477.709.7 հազար դրամ:
- Ֆոնդային բյուջեի ծախսերը կազմել են 1.460.154.1 հազար դրամ:
- Բյուջեի վարչական մասի պահուստային ֆոնդից ֆոնդային մաս կատարվող հատկացումը կազմել է 200.000.0 հազար դրամ:
- Աշխատավարձի հոդվածով նախատեսված 445.544.0 հազար դրամի դիմաց ծախսերը կազմել են 426.992.8 հազար դրամ, կատարվել են 95.8%-ով: Նախորդ տարվա համեմատությամբ աճել է 9.938.3 հազար դրամով:
- Ծառայությունների և ապրանքների ձեռք բերման համար նախատեսված 882.195.8 հազար դրամի դիմաց ծախսերը կազմել են 741.437.1 հազար դրամ, կատարվել են 84.0%-ով: Նախորդ տարվա համեմատությամբ աճել է 100.707.4 հազար դրամով:
- Սուբսիդիաներ համայնքային կազմակերպություններ հոդվածով նախատեսված 1.933.845.3 հազար դրամի դիմաց ծախսերը կազմել են 1.904.168.0 հազար դրամ, կատարվել են 98.5%-ով: Նախորդ տարվա համեմատությամբ աճել է 226.713.3 հազար դրամով:
- Դրամաշնորհների գծով նախատեսված 120.883.0 հազար դրամի դիմաց ծախսերը կազմել են 116.392.9 հազար դրամ, կատարվել են 96.3%-ով: Նախորդ տարվա համեմատությամբ աճել է 52.358.9 հազար դրամով:
- Սոցիալական նպաստների գծով նախատեսված 56.368.1 հազար դրամի դիմաց ծախսերը կազմել են 49.196.1 հազար դրամ, կատարվել են 87.3%-ով: Նախորդ տարվա համեմատությամբ աճել է 23.558.3 հազար դրամով:
- Այլ ծախսերի գծով նախատեսված 44.426.5 հազար դրամի դիմաց ծախսերը կազմել են 39.522.8 հազար դրամ կամ կատարողականը կազմել է 88.9%: Նախորդ տարվա համեմատությամբ աճել է 22.861.8 հազար դրամով:
- Վարչական մասի պահուստային ֆոնդից ֆոնդային մաս նախատեսվել և կատարվել է 200.000.0 հազար դրամի հատկացում:
- Ոչ ֆինանսական ակտիվների գծով ծախսերը նախատեսված 3.550.611.5 հազար դրամի դիմաց կազմել են 1.460.154.1 հազար դրամ կամ կատարողականը կազմել է 41.1%:

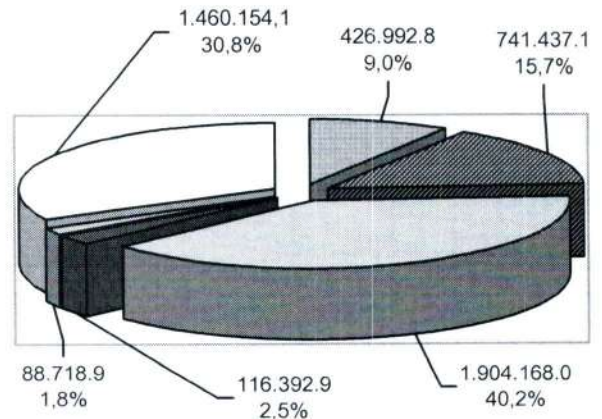
Վանաձոր համայնքի բյուջեի ծախսերի կառուցվածքը ըստ տնտեսագիտական դասակարգման

2022թ. կատ. ծախսեր-3.346.675.2 հազար դրամ

2023թ. կատ. ծախսեր-4.737.863.8 հազար դրամ



- ԱՆՇԽԱՏԱՆՔԻ ՎԱՐՉԱՏՐՈՒԹՅՈՒՆ
- ՍՈՒՐՄԱՆՈՒՄ
- ՍՈՒՐՄԱՆՈՒՄ
- ՍՈՒՐՄԱՆՈՒՄ
- ՍՈՒՐՄԱՆՈՒՄ
- ՍՈՒՐՄԱՆՈՒՄ
- ՍՈՒՐՄԱՆՈՒՄ



- ԱՆՇԽԱՏԱՆՔԻ ՎԱՐՉԱՏՐՈՒԹՅՈՒՆ
- ՍՈՒՐՄԱՆՈՒՄ
- ՍՈՒՐՄԱՆՈՒՄ
- ՍՈՒՐՄԱՆՈՒՄ
- ՍՈՒՐՄԱՆՈՒՄ
- ՍՈՒՐՄԱՆՈՒՄ
- ՍՈՒՐՄԱՆՈՒՄ

Պարտքերը՝

Վանաձոր համայնքի 2023 թվականի բյուջեի կատարման արդյունքում առաջացել են 847.940.6 հազար դրամի պարտքեր, որից 7.192.0 հազար դրամը՝ վարչական բյուջեի գծով, 840.748.6 հազար դրամը՝ ֆոնդային բյուջեի գծով:

2. ԿԱՆԱԶՈՐ ՀԱՄԱՅՆՔԻ 2023 ԹՎԱԿԱՆԻ ԲՅՈՒՋԵԻ ԵԿԱՄՈՒՏՆԵՐԻ ԿԱՏԱՐՈՒՄԸ

1	Եկամտատեսակները	Հոդվածի համար	Տարեկան հաստատված պլան			Տարեկան ճշտված պլան			հազար դրամ Փաստացի		
			Ընդամենը	այդ թվում		Ընդամենը	այդ թվում		Ընդամենը	այդ թվում	
			(ս.5+ս.6)	վարչական մաս	Ֆոնդային մաս	(ս.8+ս.9)	վարչական բյուջե	Ֆոնդային բյուջե	(ս.11+ս.12)	վարչական բյուջե	Ֆոնդային բյուջե
2	3	4	5	6	7	8	9	10	11	12	
1000	ԸՆԴԱՄԵՆԸ ԵԿԱՄՈՒՏՆԵՐ (տող 1100 + տող 1200+տող 1300)		4993315,2	3520345,2	1472970,0	5130294,6	3657324,7	1672969,9	3825306,9	3689685,9	335621,0
1100	այդ թվում՝ 1.ՀԱՐԿԵՐ ԵՎ ՏՈՒՐՔԵՐ (տող 1110 + տող 1120 + տող 1130 + տող 1140 + տող 1150)	7100	1016425,0	1016425,0	X	1145919,5	1145919,5	X	1177859,8	1177859,8	X
1110	այդ թվում՝ 1.1 Գույքային հարկեր անշարժ գույքից (տող 1111 + տող 1112 + տող 1113)	7131	101152,0	101152,0	X	124652,0	124652,0	X	158712,9	158712,9	X
1111	այդ թվում՝ Գույքահարկ համայնքների վարչական տարածքներում գտնվող շենքերի և շինությունների համար		22300,0	22300,0	X	22300,0	22300,0	X	13825,1	13825,1	X
1112	Հողի հարկ համայնքների վարչական տարածքներում գտնվող հողի համար		8800,0	8800,0	X	8800,0	8800,0	X	9251,3	9251,3	X
1113	Համայնքի բյուջե մուտքագրվող անշարժ գույքի հարկ		70052,0	70052,0	X	93552,0	93552,0	X	135636,5	135636,5	X
1120	1.2 Գույքային հարկեր այլ գույքից	7136	793243,0	793243,0	X	884237,5	884237,5	X	897568,5	897568,5	X
1121	այդ թվում՝ Գույքահարկ փոխադրամիջոցների համար		793243,0	793243,0	X	884237,5	884237,5	X	897568,5	897568,5	X
1130	1.3 Տեղական տուրքեր (տող 11301 + տող 11302 + տող 11303 + տող 11304 + տող 11305 + տող 11306 + տող 11307 + տող 11308 + տող 11309 + տող 11310 + տող 11311+տող 11312+ տող 11313 + տող 11314+տող 11315+ տող 11316 + տող 11317+ տող 11318 + տող 11319), այդ թվում՝	7145	85030,0	85030,0	X	85030,0	85030,0	X	67862,6	67862,6	X
11301	Համայնքի վարչական տարածքում նոր շենքերի, շինությունների և ոչ հիմնական շինությունների շինարարության (տեղադրման) թույլտվության համար		10200,0	10200,0	X	10200,0	10200,0	X	5142,0	5142,0	X
11302	Համայնքի վարչական տարածքում գոյություն ունեցող շենքերի և շինությունների վերակառուցման, ուժեղացման, վերականգնման, արդիականացման և բարեկարգման աշխատանքներ կատարելու թույլտվության համար		1110,0	1110,0	X	1110,0	1110,0	X	36,0	36,0	X
11303	Համայնքի վարչական տարածքում շենքերի, շինությունների և քաղաքաշինական այլ օբյեկտների քանդման թույլտվության համար		250,0	250,0	X	250,0	250,0	X	264,5	264,5	X

1	Եկամտատեսակները	Հոլվածի համար	Տարեկան հաստատված պլան			Տարեկան ճշտված պլան			Փաստացի		
			Ընդամենը	այդ թվում		Ընդամենը	այդ թվում		Ընդամենը	այդ թվում	
			(ս.5+ս.6)	վարչական մաս	Ֆոնդային մաս	(ս.8+ս.9)	վարչական բյուջե	Ֆոնդային բյուջե	(ս.11+ս.12)	վարչական բյուջե	Ֆոնդային բյուջե
4	5	6	7	8	9	10	11	12			
11304	Համայնքի վարչական տարածքում, սահմանամերձ և բարձրլեռնային համայնքների վարչական տարածքում, բացառությամբ միջպետական և հանրապետական նշանակության ավտոմոբիլային ճանապարհների կողոզրում, խանութներում և կրպակներում հեղուկ վառելիքի, սեղմված բնական կամ հեղուկացված նավթային գազերի վաճառքի թույլտվության համար		14100,0	14100,0	X	14100,0	14100,0	X	11600,0	11600,0	X
11305	Համայնքի վարչական տարածքում, սահմանամերձ և բարձրլեռնային համայնքների վարչական տարածքում գտնվող մանրածախ առևտրի կետերում կամ ավտոմեքենաների տեխնիկական սպասարկման և նորոգման ծառայության օբյեկտներում տեխնիկական հեղուկների վաճառքի թույլտվության համար		2100,0	2100,0	X	2100,0	2100,0	X	2220,0	2220,0	X
11306	Համայնքի վարչական տարածքում թանկարժեք մետաղներից պատրաստված իրերի՝ որոշակի վայրում մանրածախ առք ու վաճառք իրականացնելու թույլտվության համար		1400,0	1400,0	X	1400,0	1400,0	X	850,0	850,0	X
11307	Համայնքի վարչական տարածքում ոգելից և ալկոհոլային խմիչքների և (կամ) ծխախոտի արտադրանքի վաճառքի թույլտվության համար		21796,0	21796,0	X	21796,0	21796,0	X	15495,0	15495,0	X
11308	Իրավաբանական անձանց և անհատ ձեռնարկատերերին համայնքի վարչական տարածքում «Առևտրի և ծառայությունների մասին», Հայաստանի Հանրապետության օրենքով սահմանված՝ բացօթյա առևտուր կազմակերպելու թույլտվության համար		3629,0	3629,0	X	3629,0	3629,0	X	2853,9	2853,9	X
11309	Համայնքի վարչական տարածքում առևտրի, հանրային սննդի, զվարճանքի, շահունով խաղերի և վիճակախաղերի կազմակերպման օբյեկտներին, խաղատներին և բաղնիքներին (սաունաներին) ժամը 24.00-ից հետո աշխատելու թույլտվության համար		1275,0	1275,0	X	1275,0	1275,0	X	1132,0	1132,0	X
11310	Համայնքի վարչական տարածքում համայնքային կանոններին համապատասխան հանրային սննդի կազմակերպման և իրացման թույլտվության համար		2540,0	2540,0	X	2540,0	2540,0	X	2607,0	2607,0	X

1	Եկամտատեսակները	Հոլովածի համար	Տարեկան հաստատված պլան			Տարեկան ճշտված պլան			Փաստացի		
			Ընդամենը	այդ թվում		Ընդամենը	այդ թվում		Ընդամենը	այդ թվում	
			(ս.5+ս.6)	վարչական մաս	Ֆոնդային մաս	(ս.8+ս.9)	վարչական բյուջե	Ֆոնդային բյուջե	(ս.11+ս.12)	վարչական բյուջե	Ֆոնդային բյուջե
2	3	4	5	6	7	8	9	10	11	12	
11312	Ավագանու սահմանած կարգին ու պայմաններին համապատասխան համայնքի վարչական տարածքում արտաքին գովազդ տեղադրելու թույլտվության համար, բացառությամբ միջպետական ու հանրապետական նշանակության ավտոմոբիլային ճանապարհների օտարման շերտերում և պաշտպանական գոտիներում տեղադրվող գովազդների թույլտվությունների (բացառությամբ Երևան քաղաքի)		24200,0	24200,0	X	24200,0	24200,0	X	23342,2	23342,2	X
11313	Հայաստանի Հանրապետության վարչատարածքային միավորների խորհրդանիշերը (զինանշան, անվանում և այլն), որպես օրենքով գրանցված ապրանքային նշան, ապրանքների արտադրության, աշխատանքների կատարման, ծառայությունների մատուցման գործընթացներում օգտագործելու թույլտվ. համար		100,0	100,0	X	100,0	100,0	X	100,0	100,0	X
11314	Համայնքի վարչական տարածքում մարդատար տաքսու (բացառությամբ երթուղային տաքսիների, միկրոավտոբուսների) ծառայություն իրականացնելու թույլտվության համար		240,0	240,0	X	240,0	240,0	X	220,0	220,0	X
11315	Համայնքի վարչական տարածքում քաղաքացիական հոգեհանգստի (հրաժեշտի) ծիսակատարության ծառայությունների իրականացման և (կամ) մատուցման թույլտվության համար		2000,0	2000,0	X	2000,0	2000,0	X	2000,0	2000,0	X
11317	Համայնքի վարչական տարածքում տեխնիկական և հատուկ նշանակության հրավառություն իրականացնելու թույլտվության համար		0,0	0,0	X	0,0	0,0	X	0,0	0,0	X
11318	Համայնքի տարածքում սահմանափակման ենթակա ծառայության օբյեկտի գործունեության թույլտվության համար		90,0	90,0	X	90,0	90,0	X	0,0	0,0	X
1140	1.4 Համայնքի բյուջե վճարվող պետական տուրքեր (տող 1141 + տող 1142), այդ թվում՝	7146	37000,0	37000,0	X	52000,0	52000,0	X	53715,8	53715,8	X

1	Եկամտատեսակները	Հոլովածի համար	Տարեկան հաստատված պլան			Տարեկան ճշտված պլան			Փաստացի		
			Ընդամենը	այդ թվում		Ընդամենը	այդ թվում		Ընդամենը	այդ թվում	
			(ս.5+ս.6)	վարչական մաս	Ֆոնդային մաս	(ս.8+ս.9)	վարչական բյուջե	Ֆոնդային բյուջե	(ս.11+ս.12)	վարչական բյուջե	Ֆոնդային բյուջե
2	3	4	5	6	7	8	9	10	11	12	
1141	Քաղաքացիական կացության ակտեր գրանցելու, դրանց մասին քաղաքացիներին կրկնակի վկայականներ, քաղաքացիական կացության ակտերում կատարված գրառումներում փոփոխություններ, լրացումներ, ուղղումներ կատարելու և վերականգնման կապակցությամբ վկայականներ տալու համար		12000,0	12000,0	X	12000,0	12000,0	X	12544,0	12544,0	X
1142	Նոտարական գրասենյակների կողմից նոտարական ծառայություններ կատարելու, նոտարական կարգով վավերացված փաստաթղթերի կրկնօրինակներ տալու, նշված մարմինների կողմից գործարքների նախագծեր և դիմումներ կազմելու, փաստաթղթերի պատճեններ հանելու և դրանցից քաղվածքներ տալու համար		25000,0	25000,0	X	40000,0	40000,0	X	41171,8	41171,8	X
1200	2. ՊԱՇՏՈՆԱԿԱՆ ԴՐԱՄԱՇՆՈՐՀՆԵՐ (տող 1210 + տող 1220 + տող 1230 + տող 1240 + տող 1250 + տող 1260)	7300	3483737,1	2053919,6	1429817,5	3485262,3	2055444,8	1429817,5	2172304,6	2055444,8	116859,8
1250	2.5 Ընթացիկ ներքին պաշտոնական դրամաշնորհներ՝ ստացված կառավարման այլ մակարդակներից (տող 1251 + տող 1252 + տող 1255 + տող 1256), որից՝	7331	2053919,6	2053919,6	X	2055444,8	2055444,8	X	2055444,8	2055444,8	X
1251	Պետական բյուջեից ֆինանսական համահարթեցման սկզբունքով տրամադրվող դոտացիաներ		2050869,2	2050869,2	X	2050869,2	2050869,2	X	2050869,2	2050869,2	X
1255	Պետական բյուջեից տրամադրվող նպատակային հատկացումներ (սուբվենցիաներ)		3050,4	3050,4	X	4575,6	4575,6	X	4575,6	4575,6	X
1260	2.6 Կապիտալ ներքին պաշտոնական դրամաշնորհներ՝ ստացված կառավարման այլ մակարդակներից (տող 1261 + տող 1262)	7332	1429817,5	X	1429817,5	1429817,5	X	1429817,5	116859,8	X	116859,8
1261	Պետական բյուջեից կապիտալ ծախսերի ֆինանսավորման նպատակային հատկացումներ (սուբվենցիաներ)		1429817,5	X	1429817,5	1429817,5	X	1429817,5	116859,8	X	116859,8
1300	3. ԱՅԼ ԵԿԱՄՈՒՏՆԵՐ (տող 1310 + տող 1320 + տող 1330 + տող 1340 + տող 1350 + տող 1360 + տող 1370 + տող 1380 + տող 1390), այդ թվում՝	7400	450000,6	450000,6	43152,5	499112,8	455960,4	243152,4	475142,5	456381,3	218761,2

1	Եկամտատեսակները	Հոլվածի համար	Տարեկան հաստատված պլան			Տարեկան ճշտված պլան			Փաստացի		
			Ընդամենը	այդ թվում		Ընդամենը	այդ թվում		Ընդամենը	այդ թվում	
			(ս.5+ս.6)	վարչական մաս	Ֆոնդային մաս	(ս.8+ս.9)	վարչական բյուջե	Ֆոնդային բյուջե	(ս.11+ս.12)	վարչական բյուջե	Ֆոնդային բյուջե
2	3	4	5	6	7	8	9	10	11	12	
1330	3.3 Գույքի վարձակալությունից եկամուտներ (տող 1331 + տող 1332 + տող 1333 + տող 1334)	7415	51447,4	51447,4	X	51447,4	51447,4	X	60232,9	60232,9	X
1331	Համայնքի սեփականություն համարվող հողերի վարձակալության վարձավճարներ		40427,4	40427,4	X	40427,4	40427,4	X	46273,6	46273,6	X
1334	Այլ գույքի վարձակալությունից մուտքեր		11020,0	11020,0	X	11020,0	11020,0	X	13959,3	13959,3	X
1340	3.4 Համայնքի բյուջեի եկամուտներ ապրանքների մատակարարումից և ծառայությունների մատուցումից (տող 1341 + տող 1342+ տող 1343)	7421	5997,0	5997,0	X	5997,0	5997,0	X	5324,2	5324,2	X
1342	Պետության կողմից տեղական ինքնակառավարման մարմիններին պատվիրակված լիազորությունների իրականացման ծախսերի ֆինանսավորման համար պետական բյուջեից ստացվող միջոցներ		5997,0	5997,0	X	5997,0	5997,0	X	5324,2	5324,2	X
1350	3.5 Վարչական գանձումներ (տող 1351 + տող 1352+տող 1353), այդ թվում`	7422	374126,2	374126,2	X	374126,2	374126,2	X	347200,3	347200,3	X
1351	Տեղական վճարներ (տող 13501+տող 13502+տող 13503+տող 13504+տող 13505+տող 13506+տող 13507+տող 13508+տող 13509+տող 13510+տող 13511+տող 13512+տող 13513+տող 13514+տող 13515+տող 13516+տող 13517+տող 13518+տող 13519+տող 13520) , այդ թվում`		372626,2	372626,2	X	372626,2	372626,2	X	344125,3	344125,3	X
13501	Համայնքի տարածքում շենքի կամ շինության արտաքին տեսքը փոփոխող վերակառուցման աշխատանքներ կատարելու հետ կապված տեխնիկատնտեսական պայմաններ մշակելու և հաստատելու համար		1800,0	1800,0	X	1800,0	1800,0	X	1903,9	1903,9	X
13502	Ճարտարապետաշինարարական նախագծային փաստաթղթերով նախատեսված շինարարության թույլտվություն պահանջող, բոլոր շինարարական աշխատանքներն իրականացնելուց հետո շենքերի և շինությունների (այդ թվում` դրանց վերակառուցումը, վերականգնումը, ուժեղացումը, արդիականացումը, ընդլայնումն ու բարեկարգումը) կառուցման ավարտը ավարտական ակտով փաստագրման ձևակերպման համար		500,0	500,0	X	500,0	500,0	X	580,0	580,0	X

1	Եկամտատեսակները	Հոլովածի համար	Տարեկան հաստատված պլան			Տարեկան ճշտված պլան			Փաստացի		
			Ընդամենը	այդ թվում		Ընդամենը	այդ թվում		Ընդամենը	այդ թվում	
			(ս.5+ս.6)	վարչական մաս	Ֆոնդային մաս	(ս.8+ս.9)	վարչական բյուջե	Ֆոնդային բյուջե	(ս.11+ս.12)	վարչական բյուջե	Ֆոնդային բյուջե
2	3	4	5	6	7	8	9	10	11	12	
13503	Ճարտարապետաշինարարական նախագծային փաստաթղթերով նախատեսված աշխատանքներն ավարտելուց հետո շահագործման թույլտվության ձևակերպման համար		500,0	500,0	X	500,0	500,0	X	580,0	580,0	X
13504	Համայնքի տնօրինության և օգտագործման տակ գտնվող հողերը հատկացնելու, հետ վերցնելու և վարձակալության տրամադրելու դեպքերում անհրաժեշտ փաստաթղթերի (փաթեթի) նախապատրաստման համար		5500,0	5500,0	X	5500,0	5500,0	X	14400,0	14400,0	X
13505	Համայնքի կողմից կազմակերպվող մրցույթների և աճուրդների մասնակցության համար		5500,0	5500,0	X	5500,0	5500,0	X	1225,0	1225,0	X
13506	Համայնքի վարչական տարածքում տոնավաճառներին (վերնիսաժներին) մասնակցելու համար		0,0	0,0	X	0,0	0,0	X	0,0	0,0	X
13507	Համայնքի կողմից աղբահանության վճար վճարողների համար աղբահանության աշխատանքները կազմակերպելու համար		197718,0	197718,0	X	197718,0	197718,0	X	186202,0	186202,0	X
13512	Համայնքի կողմից կառավարվող բազմաբնակարան շենքերի ընդհանուր բաժնային սեփականության պահպանման պարտադիր նորմերի կատարման համար		0,0	0,0	X	0,0	0,0	X	43,1	43,1	X
13513	Համայնքային ենթակայության մանկապարտեզի ծառայությունից օգտվողների համար		131268,0	131268,0	X	131268,0	131268,0	X	110300,8	110300,8	X
13514	Համայնքային ենթակայության արտադարոցական դաստիարակության հաստատությունների (երաժշտական, նկարչական և արվեստի դպրոցներ և այլն) ծառայություններից օգտվողների համար		28532,2	28532,2	X	28532,2	28532,2	X	28890,5	28890,5	X
13519	Համայնքն սպասարկող անասնաբույժի ծառայությունների դիմաց		1220,0	1220,0	X	1220,0	1220,0	X	0,0	0,0	X
13520	Այլ տեղական վճարներ		88,0	88,0	X	88,0	88,0	X	0,0	0,0	X
1352	Համայնքի վարչական տարածքում ինքնակամ կառուցված շենքերի, շինությունների օրինականացման համար վճարներ		1500,0	1500,0	X	1500,0	1500,0	X	3075,0	3075,0	X
1360	3.6 Մուտքեր տույժերից, տուգանքներից (տող 1361 + տող 1362)	7431	2000,0	2000,0	X	2000,0	2000,0	X	1000,0	1000,0	X

1	Եկամտատեսակները	Հոլովածի համար	Տարեկան հաստատված պլան			Տարեկան ճշտված պլան			Փաստացի		
			Ընդամենը	այդ թվում		Ընդամենը	այդ թվում		Ընդամենը	այդ թվում	
			(u.5+u.6)	վարչական մաս	Ֆոնդային մաս	(u.8+u.9)	վարչական բյուջե	Ֆոնդային բյուջե	(u.11+u.12)	վարչական բյուջե	Ֆոնդային բյուջե
2	3	4	5	6	7	8	9	10	11	12	
1361	Վարչական իրավախախտումների համար տեղական ինքնակառավարման մարմինների կողմից պատասխանատվության միջոցների կիրառումից եկամուտներ		2000,0	2000,0	X	2000,0	2000,0	X	1000,0	1000,0	X
1380	3.8 Համայնքի բյուջե մուտքագրվող այլ կատեգորիաներում չդասակարգված կապիտալ տրանսֆերտներ (տող 1381 + տող 1382)այդ թվում`	7442	43152,5	X	43152,5	43152,4	X	43152,4	18761,2	X	18761,2
1381	Նվիրատվության, ժառանգության իրավունքով ֆիզիկական անձանցից և կազմակերպություններից համայնքին, վերջինիս ենթակա բյուջետային հիմնարկների տնօրինմանն անցած գույքի (հիմնական միջոց կամ ոչ նյութական ակտիվ չհանդիսացող) իրացումից և դրամական միջոցներից կապիտալ ծախսերի ֆինանսավորման համար համայնքի բյուջե ստացված մուտքեր` տրամադրված արտաքին աղբյուրներից		43152,5	X	43152,5	43152,4	X	43152,4	18761,2	X	18761,2
1390	3.9 Այլ եկամուտներ (տող 1391 + տող 1392 + տող 1393)	7452	16430,0	16430,0	0,0	22389,8	22389,8	200000,0	42623,9	42623,9	200000,0
1392	Վարչական բյուջեի պահուստային ֆոնդից ֆոնդային բյուջե կատարվող հատկացումներից մուտքեր		0,0	X	0,0	0,0	X	200 000,0	0,0	X	200000,0
1393	Օրենքով և իրավական այլ ակտերով սահմանված` համայնքի բյուջեի մուտքագրման ենթակա այլ եկամուտներ		16430,0	16430,0	0,0	22389,8	22389,8	0,0	42623,9	42623,9	0,0

3. ԿԱՆԱԶՈՐ ՀԱՄԱՅՆՔԻ 2023 ԹՎԱԿԱՆԻ ԲՅՈՒՋԵԻ ԾԱԽՍԵՐԻ ԿԱՏԱՐՈՒՄԸ՝ ԸՍՏ ԳՈՐԾԱՌՆԱԿԱՆ ԴԱՍԱԿԱՐԳՄԱՆ

հազար դրամ

Տողի NN	Բյուջետային ծախսերի գործառնական դասակարգման բաժինների, խմբերի և դասերի անվանումները	Բաժին	Խումբ	Դաս	Տարեկան հաստատված պլան			Տարեկան ճշտված պլան			Փաստացի		
					Ընդամենը	այդ թվում		Ընդամենը	այդ թվում		Ընդամենը	այդ թվում	
					(ս.7+ ս8)	վարչական բյուջե	ֆոնդային բյուջե	(ս.10+ ս11)	վարչական բյուջե	ֆոնդային բյուջե	(ս.13+ ս14)	վարչական բյուջե	ֆոնդային բյուջե
1	2	3	4	5	6	7	8	9	10	11	12	13	14
2000	ԸՆԴԱՄԵՆԸ ԾԱԽՍԵՐ (տող2100+տող2200+տող2300+տող2400+տող2500+տող2600+տող2700+տող2800+տող2900+տող3000+տող3100)	X	X	X	5 918 315,2	3 520 345,2	2 397 970,0	6 305 091,8	3 683 262,7	2 821 829,1	4 737 863,8	3 477 709,7	1 460 154,1
2100	ԸՆԴՀԱՆՈՒՐ ԲՆՈՒՅԹԻ ՀԱՆՐԱՅԻՆ ԾԱՌԱՅՈՒԹՅՈՒՆՆԵՐԻ (տող2110+տող2120+տող2130+տող2140+տող2150+տող2160+տող2170+տող2180)	1	0	0	856 660,2	822 660,2	34 000,0	844 073,1	810 073,1	34 000,0	745 187,2	741 717,8	3 469,4
	այդ թվում՝												
2110	Օրենսդիր և գործադիր մարմիններ	1	1	0	601 818,9	570 818,9	31 000,0	580 997,3	549 997,3	31 000,0	495 819,8	492 350,4	3 469,4
	որից՝												
2111	Օրենսդիր և գործադիր մարմիններ	1	1	1	601 818,9	570 818,9	31 000,0	580 997,3	549 997,3	31 000,0	495 819,8	492 350,4	3 469,4
2130	Ընդհանուր բնույթի ծառայություններ	1	3	0	241 551,8	241 551,8	0,0	249 425,3	249 425,3	0,0	241 690,0	241 690,0	0,0
	որից՝												
2131	Աշխատակազմի /կադրերի/ գծով ընդհանուր բնույթի ծառայություններ	1	3	1	5 997,0	5 997,0	0,0	5 997,0	5 997,0	0,0	4 810,8	4 810,8	0,0
2133	Ընդհանուր բնույթի այլ ծառայություններ	1	3	3	235 554,8	235 554,8	0,0	243 428,3	243 428,3	0,0	236 879,2	236 879,2	0,0
2160	Ընդհանուր բնույթի հանրային ծառայություններ (այլ դասերին չպատկանող)	1	6	0	13 289,5	10 289,5	3 000,0	13 650,5	10 650,5	3 000,0	7 677,4	7 677,4	0,0
	որից՝												
2161	Ընդհանուր բնույթի հանրային ծառայություններ (այլ դասերին չպատկանող)	1	6	1	13 289,5	10 289,5	3 000,0	13 650,5	10 650,5	3 000,0	7 677,4	7 677,4	0,0
2200	ՊԱՇՏՊԱՆՈՒԹՅՈՒՆ (տող2210+2220+տող2230+տող2240+տող2250)	2	0	0	500,0	500,0	0,0	500,0	500,0	0,0	0,0	0,0	0,0
	որից՝												
2210	Ուղղակի պաշտպանություն	2	1	0	500,0	500,0	0,0	500,0	500,0	0,0	0,0	0,0	0,0
	որից՝												
2211	Ուղղակի պաշտպանություն	2	1	1	500,0	500,0	0,0	500,0	500,0	0,0	0,0	0,0	0,0
2400	ՏՆՏԵՍԱԿԱՆ ՀԱՐԱԲԵՐՈՒԹՅՈՒՆՆԵՐԻ (տող2410+տող2420+տող2430+տող2440+տող2450+տող2460+տող2470+տող2480+տող2490)	4	0	0	774 648,6	145 236,0	629 412,6	1 105 507,7	125 236,0	980 271,7	883 596,4	123 391,4	760 205,0

Տողի NN	Բյուջետային ծախսերի գործառական դասակարգման բաժինների, խմբերի և դասերի անվանումները	Բաժին	Խումբ	Դաս	Տարեկան հաստատված պլան			Տարեկան ճշտված պլան			Փաստացի			
					Ընդամենը	այդ թվում		Ընդամենը	այդ թվում		Ընդամենը	այդ թվում		
					(ս.7+ ս8)	վարչական բյուջե	ֆոնդային բյուջե	(ս.10+ ս11)	վարչական բյուջե	ֆոնդային բյուջե	(ս.13+ ս14)	վարչական բյուջե	ֆոնդային բյուջե	
1	2	3	4	5	6	7	8	9	10	11	12	13	14	
	որից՝													
2420	Գյուղատնտեսություն, անտառային տնտեսություն, ձկնորսություն և որսորդություն	4	2	0	3 636,0	3 636,0	0,0	3 636,0	3 636,0	0,0	2 868,0	2 868,0	0,0	
	որից՝													
2421	Գյուղատնտեսություն	4	2	1	3 636,0	3 636,0	0,0	3 636,0	3 636,0	0,0	2 868,0	2 868,0	0,0	
2450	Տրանսպորտ	4	5	0	2 071 299,6	141 600,0	1 929 699,6	1 872 684,0	121 600,0	1 751 084,0	994 655,6	120 523,4	874 132,2	
	որից՝													
2451	Ճանապարհային տրանսպորտ	4	5	1	2 071 299,6	141 600,0	1 929 699,6	1 872 684,0	121 600,0	1 751 084,0	994 655,6	120 523,4	874 132,2	
2470	Այլ բնագավառներ	4	7	0	12 000,0	0,0	12 000,0	12 000,0	0,0	12 000,0	0,0	0,0	0,0	
	որից՝													
2473	Զբոսաշրջություն	4	7	3	12 000,0	0,0	12 000,0	12 000,0	0,0	12 000,0	0,0	0,0	0,0	
2490	Տնտեսական հարաբերություններ (այլ դասերին չպատկանող)	4	9	0	-1 312 287,0	0,0	-1 312 287,0	-782 812,3	0,0	-782 812,3	-113 927,2	0,0	-113 927,2	
	որից՝													
2491	Տնտեսական հարաբերություններ (այլ դասերին չպատկանող)	4	9	1	-1 312 287,0	0,0	-1 312 287,0	-782 812,3	0,0	-782 812,3	-113 927,2	0,0	-113 927,2	
2500	ՇՐՋԱԿԱ ՄԻՋԱՎԱՅՐԻ ՊԱՇՏՊԱՆՈՒԹՅՈՒՆ (տող2510+տող2520+տող2530+տող2540+տող2550+տող2560)	5	0	0	615 553,0	396 705,0	218 848,0	647 459,4	378 611,4	268 848,0	531 090,4	332 031,0	199 059,4	
	այդ թվում՝													
2510	Աղբահանում	5	1	0	540 748,0	349 200,0	191 548,0	581 971,4	340 423,4	241 548,0	503 345,5	304 286,1	199 059,4	
	որից՝													
2511	Աղբահանում	5	1	1	540 748,0	349 200,0	191 548,0	581 971,4	340 423,4	241 548,0	503 345,5	304 286,1	199 059,4	
2520	Կեղտաջրերի հեռացում	5	2	0	47 300,0	20 000,0	27 300,0	47 300,0	20 000,0	27 300,0	9 899,9	9 899,9	0,0	
	որից՝													
2521	Կեղտաջրերի հեռացում	5	2	1	47 300,0	20 000,0	27 300,0	47 300,0	20 000,0	27 300,0	9 899,9	9 899,9	0,0	
2530	Շրջակա միջավայրի աղտոտման դեմ պայքար	5	3	0	10 000,0	10 000,0	0,0	0,0	0,0	0,0	0,0	0,0	0,0	
	որից՝													
2531	Շրջակա միջավայրի աղտոտման դեմ պայքար	5	3	1	10 000,0	10 000,0	0,0	0,0	0,0	0,0	0,0	0,0	0,0	
2540	Կենսաբազմազանության և բնության պաշտպանություն	5	4	0	17 505,0	17 505,0	0,0	18 188,0	18 188,0	0,0	17 845,0	17 845,0	0,0	
	որից՝													
2541	Կենսաբազմազանության և բնության պաշտպանություն	5	4	1	17 505,0	17 505,0	0,0	18 188,0	18 188,0	0,0	17 845,0	17 845,0	0,0	

Տողի NN	Բյուջետային ծախսերի գործառնական դասակարգման բաժինների, խմբերի և դասերի անվանումները	Բաժին	Խումբ	Ուս	Տարեկան հաստատված պլան			Տարեկան ճշտված պլան			Փաստացի		
					Ընդամենը	այդ թվում		Ընդամենը	այդ թվում		Ընդամենը	այդ թվում	
					(ս.7+ ս8)	վարչական բյուջե	ֆոնդային բյուջե	(ս.10+ ս11)	վարչական բյուջե	ֆոնդային բյուջե	(ս.13+ ս14)	վարչական բյուջե	ֆոնդային բյուջե
1	2	3	4	5	6	7	8	9	10	11	12	13	14
2600	ԲՆԱԿԱՐԱՆԱՅԻՆ ՇԻՆԱՐԱՐՈՒԹՅՈՒՆ ԵՎ ԿՈՄՈՒՆԱԼ ԾԱՌԱՅՈՒԹՅՈՒՆ (տող3610+տող3620+տող3630+տող3640+տող3650+տող3660)	6	0	0	761 925,3	199 237,9	562 687,4	794 956,0	209 268,6	585 687,4	437 593,8	181 647,8	255 946,0
	որից՝												
2610	Բնակարանային շինարարություն	6	1	0	239 712,3	13 087,9	226 624,4	229 712,3	3 087,9	226 624,4	97 736,1	1 836,0	95 900,1
	որից՝												
2611	Բնակարանային շինարարություն	6	1	1	239 712,3	13 087,9	226 624,4	229 712,3	3 087,9	226 624,4	97 736,1	1 836,0	95 900,1
2620	Համայնքային զարգացում	6	2	0	40 000,0	40 000,0	0,0	49 000,0	49 000,0	0,0	47 810,3	47 810,3	0,0
	որից՝												
2621	Համայնքային զարգացում	6	2	1	40 000,0	40 000,0	0,0	49 000,0	49 000,0	0,0	47 810,3	47 810,3	0,0
2630	Զրամատակարարում	6	3	0	24 000,0	17 000,0	7 000,0	24 000,0	17 000,0	7 000,0	16 723,1	15 291,5	1 431,6
	որից՝												
2631	Զրամատակարարում	6	3	1	24 000,0	17 000,0	7 000,0	24 000,0	17 000,0	7 000,0	16 723,1	15 291,5	1 431,6
2640	Փողոցների լուսավորում	6	4	0	323 213,0	129 150,0	194 063,0	334 243,7	140 180,7	194 063,0	200 000,0	116 710,0	83 290,0
	որից՝												
2641	Փողոցների լուսավորում	6	4	1	323 213,0	129 150,0	194 063,0	334 243,7	140 180,7	194 063,0	200 000,0	116 710,0	83 290,0
2650	Բնակարանային շինարարության և կոմունալ ծառայությունների գծով հետազոտական և նախագծային աշխատանքներ	6	5	0	25 000,0	0,0	25 000,0	35 000,0	0,0	35 000,0	24 830,0	0,0	24 830,0
	որից՝												
2651	Բնակարանային շինարարության և կոմունալ ծառայությունների գծով հետազոտական և նախագծային աշխատանքներ	6	5	1	25 000,0	0,0	25 000,0	35 000,0	0,0	35 000,0	24 830,0	0,0	24 830,0
2660	Բնակարանային շինարարության և կոմունալ ծառայություններ (այլ դասերին չպատկանող)	6	6	0	110 000,0	0,0	110 000,0	123 000,0	0,0	123 000,0	50 494,3	0,0	50 494,3
	որից՝												
2661	Բնակարանային շինարարության և կոմունալ ծառայություններ (այլ դասերին չպատկանող)	6	6	1	110 000,0	0,0	110 000,0	123 000,0	0,0	123 000,0	50 494,3	0,0	50 494,3
2800	ՀԱՆԳԻՍՏ, ՄՇԱԿՈՒՅԹ ԵՎ ԿՐՈՆ (տող2810+տող2820+տող2830+տող2840+տող2850+տող2860)	8	0	0	753 240,6	413 457,4	339 783,2	818 497,9	478 714,7	339 783,2	675 078,1	446 822,5	228 255,6
	որից՝												

Տողի NN	Բյուջետային ծախսերի գործառական դասակարգման բաժինների, խմբերի և դասերի անվանումները	Բաժին	Խումբ	Դաս	Տարեկան հաստատված պլան			Տարեկան ճշտված պլան			Փաստացի		
					Ընդամենը	այդ թվում		Ընդամենը	այդ թվում		Ընդամենը	այդ թվում	
					(ս.7+ ս8)	վարչական բյուջե	ֆոնդային բյուջե	(ս.10+ ս11)	վարչական բյուջե	ֆոնդային բյուջե	(ս.13+ ս14)	վարչական բյուջե	ֆոնդային բյուջե
1	2	3	4	5	6	7	8	9	10	11	12	13	14
2810	Հանգստի և սպորտի ծառայություններ	8	1	0	241 771,6	14 955,6	226 816,0	268 092,4	41 276,4	226 816,0	210 748,3	32 016,0	178 732,3
	որից՝												
2811	Հանգստի և սպորտի ծառայություններ	8	1	1	241 771,6	14 955,6	226 816,0	268 092,4	41 276,4	226 816,0	210 748,3	32 016,0	178 732,3
2820	Մշակութային ծառայություններ	8	2	0	458 869,0	345 901,8	112 967,2	493 805,5	380 838,3	112 967,2	425 704,1	376 180,8	49 523,3
	որից՝												
2821	Գրադարաններ	8	2	1	33 758,2	33 758,2	0,0	36 600,2	36 600,2	0,0	36 544,4	36 544,4	0,0
2822	Թանգարաններ և ցուցասրահներ	8	2	2	52 119,3	52 119,3	0,0	56 830,3	56 830,3	0,0	56 830,3	56 830,3	0,0
2823	Մշակույթի տներ, ակումբներ, կենտրոններ	8	2	3	81 529,0	81 529,0	0,0	89 969,5	89 969,5	0,0	86 949,7	86 949,7	0,0
2824	Այլ մշակութային կազմակերպություններ	8	2	4	291 462,5	178 495,3	112 967,2	310 405,5	197 438,3	112 967,2	245 379,7	195 856,4	49 523,3
2830	Ռադիո և հեռուստահաղորդումների հեռարձակման և հրատարակչական ծառայություններ	8	3	0	2 000,0	2 000,0	0,0	2 000,0	2 000,0	0,0	1 400,0	1 400,0	0,0
	որից՝												
2832	Հրատարակչություններ, խմբագրություններ	8	3	2	2 000,0	2 000,0	0,0	2 000,0	2 000,0	0,0	1 400,0	1 400,0	0,0
2833	Տեղեկատվության ձեռքբերում	8	3	3	0,0	0,0	0,0	0,0	0,0	0,0	0,0	0,0	0,0
2840	Կրոնական և հասարակական այլ ծառայություններ	8	4	0	8 600,0	8 600,0	0,0	12 600,0	12 600,0	0,0	11 235,0	11 235,0	0,0
	որից՝												
2841	Երիտասարդական ծրագրեր	8	4	1	3 050,0	3 050,0	0,0	3 050,0	3 050,0	0,0	2 950,0	2 950,0	0,0
2842	Քաղաքական կուսակցություններ, հասարակական կազմակերպություններ, արհմիություններ	8	4	2	5 550,0	5 550,0	0,0	9 550,0	9 550,0	0,0	8 285,0	8 285,0	0,0
2860	Հանգիստ, մշակույթ և կրոն (այլ դասերին չպատկանող)	8	6	0	42 000,0	42 000,0	0,0	42 000,0	42 000,0	0,0	25 990,7	25 990,7	0,0
	որից՝												
2861	Հանգիստ, մշակույթ և կրոն (այլ դասերին չպատկանող)	8	6	1	42 000,0	42 000,0	0,0	42 000,0	42 000,0	0,0	25 990,7	25 990,7	0,0
2900	ԿՐԹՈՒԹՅՈՒՆ(տող2910+տող2920+տող2930+տող2940+տող2950+տող2960+տող2970+տող2980)	9	0	0	1 949 767,5	1 336 528,7	613 238,8	2 064 097,7	1 450 858,9	613 238,8	1 437 396,8	1 424 178,1	13 218,7
	որից՝												
2910	Նախադպրոցական և տարրական ընդհանուր կրթություն	9	1	0	1 196 074,2	690 445,0	505 629,2	1 240 012,0	734 382,8	505 629,2	729 616,5	716 397,8	13 218,7
	որից՝												
2911	Նախադպրոցական կրթություն	9	1	1	1 195 524,2	689 895,0	505 629,2	1 239 462,0	733 832,8	505 629,2	729 076,5	715 857,8	13 218,7

Տողի NN	Բյուջետային ծախսերի գործառնական դասակարգման բաժինների, խմբերի և դասերի անվանումները	Բաժին	Խումբ	Դաս	Տարեկան հաստատված պլան			Տարեկան ճշտված պլան			Փաստացի		
					Ընդամենը	այդ թվում		Ընդամենը	այդ թվում		Ընդամենը	այդ թվում	
					(ս.7+ ս8)	վարչական բյուջե	ֆոնդային բյուջե	(ս.10+ ս11)	վարչական բյուջե	ֆոնդային բյուջե	(ս.13+ ս14)	վարչական բյուջե	ֆոնդային բյուջե
1	2	3	4	5	6	7	8	9	10	11	12	13	14
2912	Տարրական ընդհանուր կրթություն	9	1	2	550,0	550,0	0,0	550,0	550,0	0,0	540,0	540,0	0,0
2920	Միջնակարգ ընդհանուր կրթություն	9	2	0	430,0	430,0	0,0	430,0	430,0	0,0	0,0	0,0	0,0
	որից՝												
2922	Միջնակարգ(լրիվ) ընդհանուր կրթություն	9	2	2	430,0	430,0	0,0	430,0	430,0	0,0	0,0	0,0	0,0
2940	Բարձրագույն կրթություն	9	4	0	1 764,0	1 764,0	0,0	1 764,0	1 764,0	0,0	0,0	0,0	0,0
	որից՝												
2941	Բարձրագույն մասնագիտական կրթություն	9	4	1	1 764,0	1 764,0	0,0	1 764,0	1 764,0	0,0	0,0	0,0	0,0
2950	Ըստ մակարդակների չդասակարգվող կրթություն	9	5	0	750 429,3	642 819,7	107 609,6	820 821,7	713 212,1	107 609,6	707 780,3	707 780,3	0,0
	որից՝												
2951	Արտադպրոցական դաստիարակություն	9	5	1	750 429,3	642 819,7	107 609,6	820 821,7	713 212,1	107 609,6	707 780,3	707 780,3	0,0
2960	Կրթությանը տրամադրվող օժանդակ ծառայություններ	9	6	0	1 070,0	1 070,0	0,0	1 070,0	1 070,0	0,0	0,0	0,0	0,0
	որից՝												
2961	Կրթությանը տրամադրվող օժանդակ ծառայություններ	9	6	1	1 070,0	1 070,0	0,0	1 070,0	1 070,0	0,0	0,0	0,0	0,0
3000	ՍՈՑԻԱԼԱԿԱՆ ՊԱՇՏՊԱՆՈՒԹՅՈՒՆ (տող3010+տող3020+տող3030+տող3040+տող3050+տող3060+տող3070+տող3080+տող3090)	10	0	0	30 000,0	30 000,0	0,0	30 000,0	30 000,0	0,0	27 921,1	27 921,1	0,0
	որից՝												
3030	Հարազատին կորցրած անձինք	10	3	0	2 000,0	2 000,0	0,0	2 000,0	2 000,0	0,0	0,0	0,0	0,0
	որից՝												
3031	Հարազատին կորցրած անձինք	10	3	1	2 000,0	2 000,0	0,0	2 000,0	2 000,0	0,0	0,0	0,0	0,0
3070	Սոցիալական հատուկ արտոնություններ (այլ դասերին չպատկանող)	10	7	0	28 000,0	28 000,0	0,0	28 000,0	28 000,0	0,0	27 921,1	27 921,1	0,0
	որից՝												
3071	Սոցիալական հատուկ արտոնություններ (այլ դասերին չպատկանող)	10	7	1	28 000,0	28 000,0	0,0	28 000,0	28 000,0	0,0	27 921,1	27 921,1	0,0
3100	ՀԻՄՆԱԿԱՆ ԲԱԺԻՆՆԵՐԻՆ ՉԴԱՍԿՈՂ ՊԱՀՈՒՄՏԱՅԻՆ ՖՈՆԴԵՐ (տող3110)	11	0	0	176 020,0	176 020,0	0,0	0,0	200 000,0	0,0	0,0	200 000,0	0,0
	որից՝												
3110	ՀՀ կառավարության և համայնքների պահուստային ֆոնդ	11	1	0	176 020,0	176 020,0	0,0	0,0	200 000,0	0,0	0,0	200 000,0	0,0
	որից՝												
3112	ՀՀ համայնքների պահուստային ֆոնդ	11	1	2	176 020,0	176 020,0	0,0	0,0	200 000,0	0,0	0,0	200 000,0	0,0

4. ԿԱՆԱԶՈՐ ՀԱՄԱՅՆՔԻ 2023 ԹՎԱԿԱՆԻ ԲՅՈՒՋԵԻ ԾԱԽՍԵՐԻ ԿԱՏԱՐՈՒՄԸ՝ ԸՍՏ ՏՆՏԵՍԱԳԻՏԱԿԱՆ ԴԱՍԱԿԱՐԳՄԱՆ

հազար դրամ

Տողի NN	Բյուջետային ծախսերի տնտեսագիտական դասակարգման հոդվածների անվանումները	NN	Տարեկան հաստատված պլան			Տարեկան ճշտված պլան			Փաստացի		
			Ընդամենը (ս.5+ս.6)	այդ թվում՝		Ընդամենը (ս.8+ս.9)	այդ թվում՝		Ընդամենը (ս.11+ս.12)	այդ թվում՝	
				վարչական մաս	ֆոնդային մաս		վարչական մաս	ֆոնդային մաս		վարչական մաս	ֆոնդային մաս
1	2	3	4	5	6	7	8	9	10	11	12
4000	ԸՆԴԱՄԵՆԸ ԾԱԽՍԵՐ (տող4050+տող5000+տող 6000)		5 918 315,2	3 520 345,2	2 397 970,0	6 305 091,8	3 683 262,7	2 821 829,1	4 737 863,8	3 477 709,7	1 460 154,1
	այդ թվում՝										
4050	Ա. ԸՆԹԱՑԻԿ ԾԱԽՍԵՐ՝ (տող4100+տող4200+տող4300+տող44 00+տող4500+ տող4600+տող4700)	x	3 520 345,2	3 520 345,2	0,0	3 483 262,7	3 683 262,7	0,0	3 277 709,7	3 477 709,7	0,0
	այդ թվում՝										
4100	1.1 ԱՇԽԱՏԱՆՔԻ ԿԱՐՁԱՏՐՈՒԹՅՈՒՆ (տող4110+տող4120+տող4130)	x	462 997,0	462 997,0	X	445 544,0	445 544,0	X	426 992,9	426 992,9	X
	այդ թվում՝										
4110	ԴՐԱՄՈԿ ԿՃԱՐԿՈՂ ԱՇԽԱՏԱԿԱՐՁԵՐ ԵՎ ՀԱԿԵԼԱԿՃԱՐՆԵՐ (տող4111+տող4112+ տող4114)	x	462 997,0	462 997,0	X	445 544,0	445 544,0	X	426 992,9	426 992,9	X
	որից՝										
4111	-Աշխատողների աշխատավարձեր և հավելավճարներ	4111	431 497,0	431 497,0	X	429 044,0	429 044,0	X	410 698,5	410 698,5	X
4112	- Պարգևատրումներ, դրամական խրախուսումներ և հատուկ վճարներ	4112	31 500,0	31 500,0	X	16 500,0	16 500,0	X	16 294,4	16 294,4	X
4200	1.2 ԾԱՌԱՅՈՒԹՅՈՒՆՆԵՐԻ ԵՎ ԱՊՐԱՆՔՆԵՐԻ ՁԵՌՔ ԲԵՐՈՒՄ (տող4210+տող4220+տող4230+տող42 40+տող4250+տող4260)	x	900 868,0	900 868,0	X	882 195,8	882 195,8	X	741 436,9	741 436,9	X
	այդ թվում՝										
4210	ՇԱՐՈՒՆԱԿԱԿԱՆ ԾԱԽՍԵՐ (տող4211+տող4212+տող4213+տող42 14+տող4215+տող4216+տող4217)	x	504 534,0	504 534,0	X	511 014,2	511 014,2	X	442 642,1	442 642,1	X
	որից՝										
4212	-Էներգետիկ ծառայություններ	4212	134 666,0	134 666,0	X	146 352,8	146 352,8	X	121 552,1	121 552,1	X
4213	-Կոմունալ ծառայություններ	4213	352 330,0	352 330,0	X	347 108,4	347 108,4	X	310 308,6	310 308,6	X
4214	-Կապի ծառայություններ	4214	13 888,0	13 888,0	X	13 903,0	13 903,0	X	9 239,0	9 239,0	X
4215	-Ապահովագրական ծախսեր	4215	650,0	650,0	X	650,0	650,0	X	35,0	35,0	X

Տողի NN	Բյուջետային ծախսերի տնտեսագիտական դասակարգման հոդվածների անվանումները	NN	Տարեկան հաստատված պլան			Տարեկան ճշտված պլան			Փաստացի		
			Ընդամենը (ս.5+ս.6)	այդ թվում՝		Ընդամենը (ս.8+ս.9)	այդ թվում՝		Ընդամենը (ս.11+ս.12)	այդ թվում՝	
				վարչական մաս	ֆոնդային մաս		վարչական մաս	ֆոնդային մաս		վարչական մաս	ֆոնդային մաս
1	2	3	4	5	6	7	8	9	10	11	12
4216	-Գույքի և սարքավորումների վարձակալություն	4216	3 000,0	3 000,0	X	3 000,0	3 000,0	X	1 507,4	1 507,4	X
4220	ԳՈՐԾՈՒՂՈՒՄՆԵՐԻ ԵՎ ՇՐՋԱԳԱՅՈՒԹՅՈՒՆՆԵՐԻ ԾԱԽՍԵՐ (տող4221+տող4222+տող4223)	x	5 080,0	5 080,0	X	16 210,8	16 210,8	X	13 457,0	13 457,0	X
	որից՝										
4221	-Ներքին գործուղումներ	4221	2 080,0	2 080,0	X	13 210,8	13 210,8	X	12 034,9	12 034,9	X
4222	-Արտասահմանյան գործուղումների գծով ծախսեր	4222	3 000,0	3 000,0	X	3 000,0	3 000,0	X	1 422,1	1 422,1	X
4230	ՊԱՅՄԱՆԱԳՐԱՅԻՆ ԱՅԼ ԾԱՌԱՅՈՒԹՅՈՒՆՆԵՐԻ ՉԵՌՔ ԲԵՐՈՒՄ (տող4231+տող4232+տող423 3+տող4234+տող4235+տող4236+տող 4237+տող4238)	X	180 975,1	180 975,1	X	167 618,1	167 618,1	X	122 188,3	122 188,3	X
	որից՝										
4231	-Վարչական ծառայություններ	4231	2 900,0	2 900,0	X	2 900,0	2 900,0	X	1 899,3	1 899,3	X
4232	-Համակարգչային ծառայություններ	4232	2 150,0	2 150,0	X	9 806,0	9 806,0	X	9 067,2	9 067,2	X
4233	-Աշխատակազմի մասնագիտական զարգացման ծառայություններ	4233	200,0	200,0	X	200,0	200,0	X	60,0	60,0	X
4234	-Տեղակատվական ծառայություններ	4234	2 300,0	2 300,0	X	2 591,0	2 591,0	X	2 089,0	2 089,0	X
4235	-Կառավարչական ծառայություններ	4235	2 000,0	2 000,0	X	2 000,0	2 000,0	X	0,0	0,0	X
4236	- Կենցաղային և հանրային սննդի ծառայություններ	4236	0,0	0,0	X	0,0	0,0	X	0,0	0,0	X
4237	-Ներկայացուցչական ծախսեր	4237	10 000,0	10 000,0	X	5 000,0	5 000,0	X	4 486,4	4 486,4	X
4238	-Ընդհանուր բնույթի այլ ծառայություններ	4239	161 425,1	161 425,1	X	145 121,1	145 121,1	X	104 586,4	104 586,4	X
4240	ԱՅԼ ՄԱՍՆԱԳԻՏԱԿԱՆ ԾԱՌԱՅՈՒԹՅՈՒՆՆԵՐԻ ՉԵՌՔ ԲԵՐՈՒՄ (տող 4241)	x	9 706,0	9 706,0	X	9 817,0	9 817,0	X	5 670,0	5 670,0	X
	որից՝										
4241	-Մասնագիտական ծառայություններ	4241	9 706,0	9 706,0	X	9 817,0	9 817,0	X	5 670,0	5 670,0	X
4250	ԸՆԹԱՑԻԿ ՆՈՐՈԳՈՒՄ ԵՎ ՊԱՀՊԱՆՈՒՄ (ծառայություններ և նյութեր) (տող4251+տող4252)	x	158 907,9	158 907,9	X	127 407,9	127 407,9	X	120 681,5	120 681,5	X

Տողի NN	Բյուջետային ծախսերի տնտեսագիտական դասակարգման հոդվածների անվանումները	NN	Տարեկան հաստատված պլան			Տարեկան ճշտված պլան			Փաստացի		
			Ընդամենը (ս.5+ս.6)	այդ թվում՝		Ընդամենը (ս.8+ս.9)	այդ թվում՝		Ընդամենը (ս.11+ս.12)	այդ թվում՝	
				վարչական մաս	ֆոնդային մաս		վարչական մաս	ֆոնդային մաս		վարչական մաս	ֆոնդային մաս
1	2	3	4	5	6	7	8	9	10	11	12
	որից՝										
4251	-Շենքերի և կառույցների ընթացիկ նորոգում և պահպանում	4251	152 687,9	152 687,9	X	121 187,9	121 187,9	X	118 870,5	118 870,5	X
4252	-Մեքենաների և սարքավորումների ընթացիկ նորոգում և պահպանում	4252	6 220,0	6 220,0	X	6 220,0	6 220,0	X	1 811,0	1 811,0	X
4260	ՆՅՈՒԹԵՐ(տող4261+տող4262+տող4263+տող4264+տող4265+տող4266+տող4267+տող4268)	x	41 665,0	41 665,0	X	50 127,8	50 127,8	X	36 798,0	36 798,0	X
	որից՝										
4261	-Գրասենյակային նյութեր և հագուստ	4261	9 000,0	9 000,0	X	25 185,8	25 185,8	X	23 137,8	23 137,8	X
4263	-Վերապատրաստման և ուսուցման նյութեր (աշխատողների վերապատրաստում)	4263	0,0	0,0	X	0,0	0,0	X	0,0	0,0	X
4264	-Տրանսպորտային նյութեր	4264	20 790,0	20 790,0	X	15 658,0	15 658,0	X	10 831,8	10 831,8	X
4266	-Առողջապահական և լաբորատոր նյութեր	4266	50,0	50,0	X	50,0	50,0	X	49,0	49,0	X
4267	-Կենցաղային և հանրային սննդի նյութեր	4267	6 170,0	6 170,0	X	3 297,0	3 297,0	X	644,3	644,3	X
4268	-Հատուկ նպատակային այլ նյութեր	4269	5 655,0	5 655,0	X	5 937,0	5 937,0	X	2 135,1	2 135,1	X
	այդ թվում՝										
4400	1.4 ՍՈՒԲՍԻԴԻԱՆԵՐ (տող4410+տող4420)	x	1 791 178,3	1 791 178,3	X	1 933 845,3	1 933 845,3	X	1 904 168,0	1 904 168,0	X
	այդ թվում՝										
4410	ՍՈՒԲՍԻԴԻԱՆԵՐ ՊԵՏԱԿԱՆ (ՀԱՄԱՅՆՔԱՅԻՆ) ԿԱԶՄԱԿԵՐՊՈՒԹՅՈՒՆՆԵՐԻՆ (տող4411+տող4412)	x	1 791 178,3	1 791 178,3	X	1 933 845,3	1 933 845,3	X	1 904 168,0	1 904 168,0	X
	որից՝										
4411	-Սուբսիդիաներ ոչ-ֆինանսական պետական (համայնքային) կազմակերպություններին	4511	1 791 178,3	1 791 178,3	X	1 933 845,3	1 933 845,3	X	1 904 168,0	1 904 168,0	X
4500	1.5 ԴՐԱՄԱՇՆՈՐՀՆԵՐ (տող4510+տող4520+տող4530+տող4540)		106 850,0	106 850,0	X	120 883,0	120 883,0	X	116 392,9	116 392,9	X
	այդ թվում՝										

Տողի NN	Բյուջետային ծախսերի տնտեսագիտական դասակարգման հոդվածների անվանումները	NN	Տարեկան հաստատված պլան			Տարեկան ճշտված պլան			Փաստացի		
			Ընդամենը (ս.5+ս.6)	այդ թվում՝		Ընդամենը (ս.8+ս.9)	այդ թվում՝		Ընդամենը (ս.11+ս.12)	այդ թվում՝	
				վարչական մաս	ֆոնդային մաս		վարչական մաս	ֆոնդային մաս		վարչական մաս	ֆոնդային մաս
1	2	3	4	5	6	7	8	9	10	11	12
4530	ԸՆԹԱՑԻԿ ԴՐԱՄԱՇՆՈՐՀՆԵՐ ՊԵՏԱԿԱՆ ՀԱՏՎԱԾԻ ԱՅԼ ՄԱԿԱՐԴԱԿՆԵՐԻՆ (տող4531+տող4532+տող4533)	x	66 850,0	66 850,0	X	71 883,0	71 883,0	X	68 582,6	68 582,6	X
	որից՝										
4531	- Ընթացիկ դրամաշնորհներ պետական և համայնքների ոչ առևտրային կազմակերպություններին	4637	66 850,0	66 850,0	X	71 883,0	71 883,0	X	68 582,6	68 582,6	X
4533	- Այլ ընթացիկ դրամաշնորհներ (տող 4534+տող 4537 +տող 4538)	4639	0,0	0,0	X	0,0	0,0	X	0,0	0,0	X
	այդ թվում՝										
4538	- այլ		0,0	0,0	X	0,0	0,0	X	0,0	0,0	X
4540	ԿԱՊԻՏԱԼ ԴՐԱՄԱՇՆՈՐՀՆԵՐ ՊԵՏԱԿԱՆ ՀԱՏՎԱԾԻ ԱՅԼ ՄԱԿԱՐԴԱԿՆԵՐԻՆ (տող4541+տող4542+տող4543)	x	40 000,0	40 000,0	X	49 000,0	49 000,0	X	47 810,3	47 810,3	X
	որից՝										
4543	-Այլ կապիտալ դրամաշնորհներ (տող 4544+տող 4547 +տող 4548)	4657	40 000,0	40 000,0	X	49 000,0	49 000,0	X	47 810,3	47 810,3	X
	այդ թվում՝										
4548	- այլ		40 000,0	40 000,0	X	49 000,0	49 000,0	X	47 810,3	47 810,3	X
4600	1.6 ՍՈՑԻԱԼԱԿԱՆ ՆՊԱՍՏՆԵՐ ԵՎ ԿԵՆՍԱԹՈՇԱԿՆԵՐ (տող4610+տող4630+տող4640)	x	52 688,9	52 688,9	X	56 368,1	56 368,1	X	49 196,1	49 196,1	X
	այդ թվում՝										
4630	ՍՈՑԻԱԼԱԿԱՆ ՕԳՆՈՒԹՅԱՆ ԴՐԱՄԱԿԱՆ ԱՐՏԱՀԱՅՏՈՒԹՅԱՄԲ ՆՊԱՍՏՆԵՐ (ԲՅՈՒԶԵԻՑ) (տող4631+տող4632+տող4633+տող4634)	x	52 688,9	52 688,9	X	56 368,1	56 368,1	X	49 196,1	49 196,1	X
	որից՝										
4631	-Հուղարկավորության նպաստներ բյուջեից	4726	2 000,0	2 000,0	X	2 000,0	2 000,0	X	0,0	0,0	X
4632	-Կրթական, մշակութային և սպորտային նպաստներ բյուջեից	4727	14 900,0	14 900,0	X	18 579,2	18 579,2	X	18 575,0	18 575,0	X
4634	-Այլ նպաստներ բյուջեից	4729	35 788,9	35 788,9	X	35 788,9	35 788,9	X	30 621,1	30 621,1	X

Տողի NN	Բյուջետային ծախսերի տնտեսագիտական դասակարգման հորվածների անվանումները	NN	Տարեկան հաստատված պլան			Տարեկան ճշտված պլան			Փաստացի		
			Ընդամենը (ս.5+ս.6)	այդ թվում՝		Ընդամենը (ս.8+ս.9)	այդ թվում՝		Ընդամենը (ս.11+ս.12)	այդ թվում՝	
				վարչական մաս	ֆոնդային մաս		վարչական մաս	ֆոնդային մաս		վարչական մաս	ֆոնդային մաս
1	2	3	4	5	6	7	8	9	10	11	12
4640	ԿԵՆՍԱԹՈՇԱԿՆԵՐ (տող4641)	x	0,0	0,0	X	0,0	0,0	X	0,0	0,0	X
	որից՝										
4700	1.7 ԱՅԼ ԾԱԽՍԵՐ (տող4710+տող4720+տող4730+տող4740+տող4750+տող4760+տող4770)	x	205 763,0	205 763,0	0,0	44 426,5	244 426,5	0,0	39 522,9	239 522,9	0,0
	այդ թվում՝										
4712	-Նվիրատվություններ այլ շահույթ չիտեսալողող կազմակերպություններին	4819	24 230,0	24 230,0	X	32 230,0	32 230,0	X	28 557,0	28 557,0	X
4720	ՀԱՐԿԵՐ, ՊԱՐՏԱԴԻՐ ԿՃԱՐՆԵՐ ԵՎ ՏՈՒՅԺԵՐ, ՈՐՈՆՔ ԿԱՌԱՎԱՐՄԱՆ ՏԱՐԲԵՐ ՄԱԿԱՐԴԱԿՆԵՐԻ ԿՈՂՄԻՑ ԿԻՐԱՌՎՈՒՄ ԵՆ ՄԻՄՅԱՆՑ ԱՏՄԱՄԲ(տող4721+տող4722+տող4723+տող4724)	x	5 513,0	5 513,0	X	9 113,0	9 113,0	X	8 383,9	8 383,9	X
	որից՝										
4721	-Աշխատավարձի ֆոնդ	4821	0,0	0,0	X	0,0	0,0	X	0,0	0,0	X
4722	-Այլ հարկեր	4822	0,0	0,0	X	0,0	0,0	X	0,0	0,0	X
4723	-Պարտադիր վճարներ	4823	5 513,0	5 513,0	X	9 113,0	9 113,0	X	8 383,9	8 383,9	X
4730	ԴԱՏԱՐԱՆՆԵՐԻ ԿՈՂՄԻՑ ՆՇԱՆԱԿՎԱԾ ՏՈՒՅԺԵՐ ԵՎ ՏՈՒԳԱՆՔՆԵՐ (տող4731)	x	0,0	0,0	X	3 083,5	3 083,5	X	2 582,0	2 582,0	X
	որից՝										
4731	-Ղատարանների կողմից նշանակված տույժեր և տուգանքներ	4831	0,0	0,0	X	3 083,5	3 083,5	X	2 582,0	2 582,0	X
4770	ՊԱՀՈՒՄՏԱՅԻՆ ՄԻՋՈՑՆԵՐ (տող4771)	x	176 020,0	176 020,0	0,0	0,0	200 000,0	0,0	0,0	200 000,0	0,0
	որից՝										
4771	-Պահուստային միջոցներ	4891	176 020,0	176 020,0	0,0	0,0	200 000,0	0,0	0,0	200 000,0	0,0
4772	այդ թվում՝ համայնքի բյուջեի վարչական մասի պահուստային ֆոնդից ֆոնդային մաս կատարվող հատկացումներ	x	0,0	0,0	X	0,0	200 000,0	X	0,0	200 000,0	X
5000	Բ. ՈՉ ՖԻՆԱՆՍԱԿԱՆ ԱԿՏԻՎՆԵՐԻ ԳԾՈՎ ԾԱԽՍԵՐ (տող5100+տող5200+տող5300+տող5400)	x	3 710 257,0	X	3 710 257,0	3 604 641,4	X	3 604 641,4	1 574 081,3	X	1 574 081,3
	այդ թվում՝										

Տողի NN	Բյուջետային ծախսերի տնտեսագիտական դասակարգման հոդվածների անվանումները	NN	Տարեկան հաստատված պլան			Տարեկան ճշտված պլան			Փաստացի		
			Ընդամենը (ս.5+ս.6)	այդ թվում՝		Ընդամենը (ս.8+ս.9)	այդ թվում՝		Ընդամենը (ս.11+ս.12)	այդ թվում՝	
				վարչական մաս	ֆոնդային մաս		վարչական մաս	ֆոնդային մաս		վարչական մաս	ֆոնդային մաս
1	2	3	4	5	6	7	8	9	10	11	12
5100	1.1. ՀԻՄՆԱԿԱՆ ՄԻՋՈՑՆԵՐ (տող5110+տող5120+տող5130)	x	3 710 257,0	X	3 710 257,0	3 604 641,4	X	3 604 641,4	1 574 081,3	X	1 574 081,3
	այդ թվում՝										
5110	Շենքեր եւ շինութեաններ (տող5111+տող5112+տող5113)	x	3 454 709,0	X	3 454 709,0	3 289 093,4	X	3 289 093,4	1 346 269,3	X	1 346 269,3
	որից՝										
5112	- Շենքերի և շինությունների կառուցում	5112	581 929,2	X	581 929,2	603 228,3	X	603 228,3	62 947,2	X	62 947,2
5113	- Շենքերի և շինությունների կապիտալ վերանորոգում	5113	2 872 779,8	X	2 872 779,8	2 685 865,1	X	2 685 865,1	1 283 322,1	X	1 283 322,1
5120	Մեքենաներ եւ սարքավորումներ (տող5121+ տող5122+տող5123)	x	210 548,0	X	210 548,0	260 548,0	X	260 548,0	202 982,0	X	202 982,0
	որից՝										
5121	- Տրանսպորտային սարքավորումներ	5121	0,0	X	0,0	0,0	X	0,0	0,0	X	0,0
5122	- Վարչական սարքավորումներ	5122	20 000,0	X	20 000,0	20 000,0	X	20 000,0	3 469,4	X	3 469,4
5123	- Այլ մեքենաներ և սարքավորումներ	5129	190 548,0	X	190 548,0	240 548,0	X	240 548,0	199 512,6	X	199 512,6
5130	ԱՅԼ ՀԻՄՆԱԿԱՆ ՄԻՋՈՑՆԵՐ (տող 5131+տող 5132+տող 5133+ տող5134)	x	45 000,0	X	45 000,0	55 000,0	X	55 000,0	24 830,0	X	24 830,0
	որից՝										
5132	- Ոչ նյութական հիմնական միջոցներ	5132	20 000,0	X	20 000,0	20 000,0	X	20 000,0	0,0	X	0,0
5133	- Գեոդեզիական քարտեզագրական ծախսեր	5133	0,0	X	0,0	0,0	X	0,0	0,0	X	0,0
5134	- Նախագծահետազոտական ծախսեր	5134	25 000,0	X	25 000,0	35 000,0	X	35 000,0	24 830,0	X	24 830,0
6000	Գ. ՈՉ ՖԻՆԱՆՍԱԿԱՆ ԱԿՏԻՎՆԵՐԻ ԻՐԱՑՈՒՄԻՑՄՈՒՏՔԵՐ(տող6100+տող 6200+տող6300+տող6400)	x	-1 312 287,0	X	-1 312 287,0	-782 812,3	X	-782 812,3	-113 927,2	X	-113 927,2
	այդ թվում՝										
6100	ՀԻՄՆԱԿԱՆ ՄԻՋՈՑՆԵՐԻ ԻՐԱՑՈՒՄԻՑ ՄՈՒՏՔԵՐ (տող6110+տող6120+տող6130)	x	-1 312 287,0	X	-1 312 287,0	-782 812,3	X	-782 812,3	-113 927,2	X	-113 927,2
	այդ թվում՝										
6110	ԱՆՇԱՐԺ ԳՈՒՅՔԻ ԻՐԱՑՈՒՄԻՑ ՄՈՒՏՔԵՐ	8111	-1 255 790,0	X	-1 255 790,0	-726 315,3	X	-726 315,3	-95 774,7	X	-95 774,7
6130	ԱՅԼ ՀԻՄՆԱԿԱՆ ՄԻՋՈՑՆԵՐԻ ԻՐԱՑՈՒՄԻՑ ՄՈՒՏՔԵՐ	8131	-56 497,0	X	-56 497,0	-56 497,0	X	-56 497,0	-18 152,5	X	-18 152,5

5. ՀԱՎԵԼՈՒՐԴԻ ԿԱՄ ՊԱԿԱՍՈՒՐԴԻ (ԴԵՖԻՑԻՏԻ) ԿԱՏԱՐՄԱՆ ԿԵՐԱԲԵՐՅԱԼ

Տողի NN	անվանումները	Տարեկան հաստատված պլան			Տարեկան ճշտված պլան			հազար դրամ Փաստացի		
		Ընդամենը (u.4 + u5)	այդ թվում		Ընդամենը (u.7 + u8)	այդ թվում		Ընդամենը (u.10 + u11)	այդ թվում	
			վարչական բյուջե	ֆոնդային բյուջե		վարչական բյուջե	ֆոնդային բյուջե		վարչական բյուջե	ֆոնդային բյուջե
1	2	3	4	5	6	7	8	9	10	11
7000	ԸՆԴԱՄԵՆԸ ՀԱՎԵԼՈՒՐԴԻ ԿԱՄ ԴԵՖԻՑԻՏԸ (ՊԱԿԱՍՈՒՐԴԸ)	-925 000,0	0,0	-925 000,0	-1 174 797,2	-25 938,0	-1 148 859,2	-912 556,9	211 976,2	-1 124 533,1

6. ՀԱՄԱՅՆՔԻ ԲՅՈՒՋԵԻ ՀԱՎԵԼՈՒՐԴԻ ՕԳՏԱԳՈՐԾՄԱՆ ՈՒՂՈՒԹՅՈՒՆՆԵՐԸ ԿԱՄ ԴԵՖԻՑԻՏԻ (ՊԱԿԱՍՈՒՐԴԻ) ՖԻՆԱՆՍԱԿՈՐՄԱՆ ԱՂԲՅՈՒՐՆԵՐԻ ԿԱՏԱՐՄԱՆ ԿԵՐԱԲԵՐՅԱԼ

Տողի NN	անվանումները	NN	Տարեկան հաստատված պլան			Տարեկան ճշտված պլան			հազար դրամ Փաստացի		
			Ընդամենը (u.5+u.6)	այդ թվում		Ընդամենը (u.8+u.9)	այդ թվում		Ընդամենը (u.11+u.12)	այդ թվում	
				վարչական մաս	ֆոնդային մաս		վարչական մաս	ֆոնդային մաս		վարչական մաս	ֆոնդային մաս
1	2	3	4	5	6	7	8	9	10	11	12
8000	ԸՆԴԱՄԵՆԸ՝ (տող 8100+տող 8300), (տող 7000 հակառակ նշանով)		925 000,0	0,0	925 000,0	1 174 797,2	25 938,0	1 148 859,2	912 556,9	-211 976,2	1 124 533,1
	այդ թվում՝										
8100	Ա. ՆԵՐՔԻՆ ԱՂԲՅՈՒՐՆԵՐ (տող 8110+տող 8160),(տող8000-տող8300)		925 000,0	0,0	925 000,0	1 174 797,2	25 938,0	1 148 859,2	912 556,9	-211 976,2	1 124 533,1
	այդ թվում՝										
8110	1. ՓՈՒՆԱՌՈՒ ՄԻՋՈՑՆԵՐ (տող 8111+տող 8120)		0,0	0,0	0,0	0,0	0,0	0,0	0,0	0,0	0,0
	այդ թվում՝										
8160	2. ՖԻՆԱՆՍԱԿԱՆ ԱԿՏԻՎՆԵՐ (տող8161+տող8170+տող8190+տող8201+տող82 02+տող8203)		925 000,0	0,0	925 000,0	1 174 797,2	25 938,0	1 148 859,2	912 556,9	-211 976,2	1 124 533,1
	այդ թվում՝										
8190	2.3. Համայնքի բյուջեի միջոցների տարեսկզբի ազատ մնացորդը՝ (տող 8191+տող 8196-տող 8193)		925 000,0	0,0	925 000,0	1 174 797,2	25 938,0	1 148 859,2	1 174 797,1	25 938,0	1 148 859,1
	այդ թվում՝										
8191	2.3.1. Համայնքի բյուջեի վարչական մասի միջոցների տարեսկզբի ազատ մնացորդ (տող 8194+տող 8195)	9320	700 000,0	700 000,0	X	944 969,1	944 969,1	X	944 969,1	944 969,1	X
	որից՝										

Տողի NN	անվանումները	NN	Տարեկան հաստատված պլան			Տարեկան ճշտված պլան			Փաստացի		
			Ընդամենը (ս.5+ս.6)	այդ թվում՝		Ընդամենը (ս.8+ս.9)	այդ թվում՝		Ընդամենը (ս.11+ս.12)	այդ թվում՝	
				վարչական մաս	ֆոնդային մաս		վարչական մաս	ֆոնդային մաս		վարչական մաս	ֆոնդային մաս
1	2	3	4	5	6	7	8	9	10	11	12
8192	- ենթակա է ուղղման համայնքի բյուջեի վարչական մասից նախորդ տարում ֆինանսավորման ենթակա, սակայն չֆինանսավորված՝ առկա պարտավորությունների կատարմանը		0,0	0,0	X	25 938,0	25 938,0	X	25 938,0	25 938,0	X
8193	- ենթակա է ուղղման համայնքի բյուջեի ֆոնդային մաս (տող 8191 - տող 8192)		700 000,0	700 000,0	X	919 031,1	919 031,1	X	919 031,1	919 031,1	X
8194	2.3.1.1. Համայնքի բյուջեի վարչական մասի տարեսկզբի ազատ մնացորդ՝ հաշվետու տարվա հունվարի 1-ի դրությամբ	9321	700 000,0	700 000,0	X	944 969,1	944 969,1	X	944 969,1	944 969,1	X
8196	2.3.2. Համայնքի բյուջեի ֆոնդային մասի միջոցների տարեսկզբի մնացորդ (տող 8197 + տող 8200)	9330	925 000,0	0,0	925 000,0	1 148 859,2	0,0	1 148 859,2	1 148 859,1	0,0	1 148 859,1
	որից՝										
8197	- առանց վարչական մասի միջոցների տարեսկզբի ազատ մնացորդից ֆոնդային մաս մուտքագրման ենթակա գումարի (տող 8198+տող 8199)		225 000,0	X	225 000,0	229 828,0	X	229 828,0	229 828,0	X	229 828,0
	այդ թվում՝										
8198	Համայնքի բյուջեի ֆոնդային մասի տարեսկզբի ազատ մնացորդ՝ հաշվետվու տարվա հունվարի 1-ի դրությամբ	9331	225 000,0	X	225 000,0	229 828,0	X	229 828,0	229 828,0	X	229 828,0
8200	- վարչական մասի միջոցների տարեսկզբի ազատ մնացորդից ֆոնդային մաս մուտքագրման ենթակա գումարը (տող 8193)		700 000,0	X	700 000,0	919 031,2	X	919 031,2	919 031,1	X	919 031,1
8203	2.6. Համայնքի բյուջեի հաշվում միջոցների մնացորդները հաշվետու ժամանակահատվածում (տող 8000- տող 8110 - տող 8161 - տող 8170- տող 8190- տող 8201- տող 8202 - տող 8310)		0,0	0,0	0,0	0,0	0,0	0,0	-262 240,2	-237 914,2	-24 326,0

7. ԿԱՆԱԶՈՐ ՀԱՄԱՅՆՔԻ 2023 ԹԿԱԿԱՆԻ ԲՅՈՒՋԵԻ ԾԱԽՍԵՐԻ ԿԱՏԱՐՈՂԱԿԱՆ ԸՍՏ ԳՈՐԾԱՌՆԱԿԱՆ ԵՎ ՏՆՏԵՍԱԳԻՏԱԿԱՆ ԴԱՍԱԿԱՐԳՈՒՄՆԵՐԻ ԵՎ ԾՐԱԳՐԵՐԻ

հազար դրամ

Տողի NN	Բաժին	Խումբ	Դաս	Բյուջետային ծախսերի գործառական դասակարգման բաժինների, խմբերի և դասերի անվանումները	ըստ հոդվածների	Տարեկան ճշտված պլան			Փաստացի		
						Ընդամենը (ս.8+ս.9)	վարչական մաս	ֆոնդային մաս	Ընդամենը (ս.11+ս.12)	վարչական մաս	ֆոնդային մաս
1	2	3	4	5	6	7	8	9	10	11	12
2000	X	X	X	ԸՆԴԱՄԵՆԸ ԾԱԽՍԵՐ (տող2100+տող2200+տող2300+տող2400+տող2500+տող2600+տող2700+տող2800+տող2900+տող3000+տող3100)		6305091,8	3683262,7	2821829,1	4737863,8	3477709,7	1460154,1
2100	01	0	0	ԸՆԴՀԱՆՈՒՐ ԲՆՈՒՅԹԻ ՀԱՆՐԱՅԻՆ ԾԱՌԱՅՈՒԹՅՈՒՆՆԵՐ (տող2110+տող2120+տող2130+տող2140+տող2150+տող2160+տող2170+տող2180)		844073,1	810073,1	34000,0	745187,2	741717,8	3469,4
				այդ թվում՝							
2110	01	1	0	Օրենսդիր և գործադիր մարմիններ		580997,3	549997,3	31000,0	498698,2	495228,8	3469,4
				որից՝							
2111	01	1	1	Օրենսդիր և գործադիր մարմիններ, պետական կառավարում		574972,4	543972,4	31000,0	495998,2	492528,8	3469,4
				Աշխատակազմի պահպանման ծախսեր		574972,4	543972,4	31000,0	495998,2	492528,8	3469,4
				-Աշխատողների աշխատավարձեր և հավելավճարներ	4111	380800,0	380800,0		366316,7	366316,7	
				- Պարգևատրումներ, դրամական խրախուսումներ և հատուկ վճարներ	4112	16500,0	16500,0		16294,3	16294,3	
				- էներգետիկ ծառայություններ	4212	35368,1	35368,1		32357,5	32357,5	
				-Կոմունալ ծառայություններ	4213	9635,0	9635,0		8974,6	8974,6	
				-Կապի ծառայություններ	4214	13770,0	13770,0		9120,5	9120,5	
				-Ապահովագրական ծախսեր	4215	650,0	650,0		35,0	35,0	
				-Գույքի և սարքավորումների վարձակալություն	4216	3000,0	3000,0		1507,4	1507,4	
				-Ներքին գործուղումներ	4221	1600,0	1600,0		507,2	507,2	
				-Արտասահմանյան գործուղումների գծով ծախսեր	4222	3000,0	3000,0		1422,1	1422,1	
				-Վարչական ծառայություններ	4231	2900,0	2900,0		1899,3	1899,3	
				-Համակարգչային ծառայություններ	4232	9806,0	9806,0		9067,2	9067,2	
				-Աշխատակազմի մասնագիտական զարգացման ծառայություններ	4233	200,0	200,0		60,0	60,0	
				-Տեղակատվական ծառայություններ	4234	2563,0	2563,0		2073,0	2073,0	
				-Կառավարչական ծառայություններ	4235	2000,0	2000,0		0,0	0,0	
				-Ներկայացուցչական ծախսեր	4237	5000,0	5000,0		4486,4	4486,4	
				-Ընդհանուր բնույթի այլ ծառայություններ	4239	2470,0	2470,0		2380,0	2380,0	

Տողի №	Բաժին	Խումբ	Դաս	Բյուջետային ծախսերի գործառական դասակարգման բաժինների, խմբերի և դասերի անվանումները	ըստ հոդվածների	Տարեկան ճշտված պլան			Փաստացի		
						Ընդամենը (ս.8+ս.9)	վարչական մաս	ֆոնդային մաս	Ընդամենը (ս.11+ս.12)	վարչական մաս	ֆոնդային մաս
1	2	3	4	5	6	7	8	9	10	11	12
				-Մասնագիտական ծառայություններ	4241	5700,0	5700,0		2753,5	2753,5	
				-Մեքենաների և սարքավորումների ընթացիկ նորոգում և պահպանում	4252	6000,0	6000,0		1811,0	1811,0	
				-Գրասենյակային նյութեր և հագուստ	4261	9161,8	9161,8		8043,0	8043,0	
				-Տրանսպորտային նյութեր	4264	15090,0	15090,0		10831,9	10831,9	
				-Կենցաղային և հանրային սննդի նյութեր	4267	3297,0	3297,0		644,3	644,3	
				-Հատուկ նպատակային այլ նյութեր	4269	3265,0	3265,0		978,1	978,1	
				-Նվիրատվություններ	4819	100,0	100,0		0,0	0,0	
				-Պարտադիր վճարներ	4823	9013,0	9013,0		8383,9	8383,9	
				-Ղատարանների կողմից նշանակված տույժեր և տուգանքներ	4831	3083,5	3083,5		2581,9	2581,9	
				-Շենքերի և շինությունների կապիտալ վերանորոգում	5113	3000,0		3000,0	0,0		0,0
				- Վարչական սարքավորումներ	5122	20000,0		20000,0	3469,4		3469,4
				- Ոչ նյութական հիմնական միջոցներ	5132	8000,0		8000,0	0,0		0,0
				Ավագանու անդամի գործունեության հետ կապված ծախսերի փոխհատուցում		6024,9	6024,9		2700,0	2700,0	
				-Այլ նպաստներ բյուջեից	4729	6024,9	6024,9		2700,0	2700,0	
2130	01	3	0	Ընդհանուր բնույթի ծառայություններ		249425,3	249425,3		238811,6	238811,6	
				որից՝							
2131	01	3	1	Աշխատակազմի /կադրերի/ գծով ընդհանուր բնույթի ծառայություններ		5997,0	5997,0		1932,4	1932,4	
				ՔԿԱԳ Կանաձորի տարածքային բաժնի պահպանման ծախսեր		5997,0	5997,0		1932,4	1932,4	
				-Աշխատողների աշխատավարձեր և հավելավճարներ	4111	5247,0	5247,0		1932,4	1932,4	
				-Ներքին գործուղումներ	4221	80,0	80,0		0,0	0,0	
				-Մեքենաների և սարքավորումների ընթացիկ նորոգում և պահպանում	4252	220,0	220,0		0,0	0,0	
				-Գրասենյակային նյութեր և հագուստ	4261	450,0	450,0		0,0	0,0	
2133	01	3	3	Ընդհանուր բնույթի այլ ծառայություններ		243428,3	243428,3		236879,2	236879,2	
				-Սուբսիդիաներ ոչ-ֆինանսական պետական (համայնքային) կազմակերպություններին, որից	4511	226428,3	226428,3		220957,2	220957,2	
				„Հաշվապահ,, ՀՈԱԿ		87587,5	87587,5		87587,5	87587,5	

Տողի ՈՒՆ	Բաժին	Խումբ	Դաս	Բյուջետային ծախսերի գործառնական դասակարգման բաժինների, խմբերի և դասերի անվանումները	ըստ հոդվածների	Տարեկան ճշտված պլան			Փաստացի		
						Ընդամենը (ս.8+ս.9)	վարչական մաս	ֆոնդային մաս	Ընդամենը (ս.11+ս.12)	վարչական մաս	ֆոնդային մաս
1	2	3	4	5	6	7	8	9	10	11	12
				„Նեցուկ ՀԶ,, ՀՈԱԿ		68528,0	68528,0		68372,3	68372,3	
				„Վանաձորի քաղաքային տնտեսություն,, ՀՈԱԿ		70312,8	70312,8		64997,4	64997,4	
				-Նվիրատվություններ այլ շահույթ չհետապնդող կազմակերպություններին, որից	4819	17000,0	17000,0		15922,0	15922,0	
				Աջակցություն համատիրություններին		17000,0	17000,0		15922,0	15922,0	
2160	01	6	0	Ընդհանուր բնույթի հանրային ծառայություններ (այլ դասերին չպատկանող)		13650,5	10650,5	3000,0	7677,4	7677,4	0,0
				որից՝							
2161	01	6	1	Ընդհանուր բնույթի հանրային ծառայություններ (այլ դասերին չպատկանող)		13650,5	10650,5	3000,0	7677,4	7677,4	0,0
				-Մասնագիտական ծառայություններ, որից	4241	1000,0	1000,0		0,0	0,0	
				Գույքի սեփականության գրանցման, գույքի և դրան կապված իրավունքների և սահմանափակումների վերաբերյալ տեղեկատվության, մասնագիտական եզրակացությունների տրամադրման ծախսեր		1000,0	1000,0		0,0	0,0	
				Գուզարք համայնքի Շիրմատուն		8120,5	8120,5		7677,4	7677,4	
				-Աշխատողների աշխատավարձեր և հավելավճարներ	4111	6711,0	6711,0		6499,1	6499,1	
				-Էներգետիկ ծառայություններ	4212	300,0	300,0		108,8	108,8	
				-Կոմունալ ծառայություններ	4213	40,0	40,0		0,0	0,0	
				-Ընդհանուր բնույթի այլ ծառայություններ	4239	949,5	949,5		949,5	949,5	
				-Գրասենյակային նյութեր և հագուստ	4261	50,0	50,0		50,0	50,0	
				-Հատուկ նպատակային այլ նյութեր	4269	70,0	70,0		70,0	70,0	
				Գուզարք համայնքում շիրմատան ցանկապատի նորոգում		1000,0		1000,0	0,0		0,0
				-Շենքերի և շինությունների կապիտալ վերանորոգում	5113	1000,0		1000,0	0,0		0,0
				Գուզարք համայնքում շիրմատան քայլուղու կառուցում		2000,0		2000,0	0,0		0,0
				- Շենքերի և շինությունների շինարարություն	5112	2000,0		2000,0	0,0		0,0
				Շահումյան համայնքի գերեզմանատուն		1530,0	1530,0		0,0	0,0	

Տողի NN	Բաժին	Խումբ	Պատ	Բյուջետային ծախսերի գործառական դասակարգման բաժինների, խմբերի և դասերի անվանումները	ըստ հոդվածների	Տարեկան ճշտված պլան			Փաստացի		
						Ընդամենը (ս.8+ս.9)	վարչական մաս	ֆոնդային մաս	Ընդամենը (ս.11+ս.12)	վարչական մաս	ֆոնդային մաս
1	2	3	4	5	6	7	8	9	10	11	12
				-Ընդհանուր բնույթի այլ ծառայություններ	4239	1200,0	1200,0		0,0	0,0	
				-Մասնագիտական ծառայություններ	4241	200,0	200,0		0,0	0,0	
				-Նվիրատվություններ	4819	30,0	30,0		0,0	0,0	
				-Պարտադիր վճարներ	4823	100,0	100,0		0,0	0,0	
2200	02	0	0	ՊԱՇՏՊԱՆՈՒԹՅՈՒՆ (տող2210+2220+տող2230+տող2240+տող2250)		500,0	500,0		0,0	0,0	
				այդ թվում՝							
2210	02	1	0	Ռազմական պաշտպանություն		500,0	500,0		0,0	0,0	
				որից՝							
2211	02	1	1	Ռազմական պաշտպանություն		500,0	500,0		0,0	0,0	
				-Նվիրատվություններ, որից	4819	500,0	500,0		0,0	0,0	
				Աջակցություն զորակոչին		500,0	500,0		0,0	0,0	
2400	04	0	0	ՏՆՏԵՍԱԿԱՆ ՀԱՐԱԲԵՐՈՒԹՅՈՒՆՆԵՐ (տող2410+տող2420+տող2430+տող2440+տող2450+տող2460+տող2470+տող2480+տող2490)		1105507,7	125236,0	980271,7	883596,4	123391,4	760205,0
				այդ թվում՝							
2420	04	2	0	Գյուղատնտեսություն, անտառային տնտեսություն, ձկնորսություն և որսորդություն		3636,0	3636,0		2868,0	2868,0	
				որից՝							
2421	04	2	1	Գյուղատնտեսություն		3636,0	3636,0		2868,0	2868,0	
				Անամաբուժական ծառայություններ		2868,0	2868,0		2868,0	2868,0	
				-Մասնագիտական ծառայություններ	4241	2868,0	2868,0		2868,0	2868,0	
				Շահումյանի գյուղատնտեսական ծառայություններ		768,0	768,0		0,0	0,0	
				-Ընդհանուր բնույթի այլ ծառայություններ	4239	200,0	200,0		0,0	0,0	
				-Տրանսպորտային նյութեր	4264	568,0	568,0		0,0	0,0	
2450	04	5	0	Տրանսպորտ		1872684,0	121600,0	1751084,0	994655,6	120523,4	874132,2
				որից՝							
2451	04	5	1	Ճանապարհային տրանսպորտ		1872684,0	121600,0	1751084,0	994655,6	120523,4	874132,2
				-Ընդհանուր բնույթի այլ ծառայություններ, որից	4239	3500,0	3500,0		3488,8	3488,8	
				Ճանապարհային նշանների և լուսաֆորային օբյեկտների սպասարկման աշխատանքներ		3500,0	3500,0		3488,8	3488,8	
				-Շենքերի և կառույցների ընթացիկ նորոգում և պահպանում, որից	4251	118100,0	118100,0		117034,6	117034,6	
				Փողոցների նշագծում		25000,0	25000,0		24971,5	24971,5	

Տողի NN	Բաժին	Խումբ	Դաս	Բյուջետային ծախսերի գործառական դասակարգման բաժինների, խմբերի և դասերի անվանումները	ըստ հոդվածների	Տարեկան ճշտված պլան			Փաստացի		
						Ընդամենը (ս.8+ս.9)	վարչական մաս	ֆոնդային մաս	Ընդամենը (ս.11+ս.12)	վարչական մաս	ֆոնդային մաս
1	2	3	4	5	6	7	8	9	10	11	12
				Փողոցների ընթացիկ նորոգում		90100,0	90100,0		89579,7	89579,7	
				Արջուտի աղբաթափման վայր տանող ճանապարհի վերանորոգման (հարթեցում և մաքրում) աշխատանքներ		3000,0	3000,0		2483,4	2483,4	
				- Շենքերի և շինությունների շինարարություն, որից	5112	34299,1		34299,1	22198,9		22198,9
				Լուսաֆորային օբյեկտների տեղադրում		22299,1		22299,1	22198,9		22198,9
				Ճանապարհային նշանների տեղադրում		7000,0		7000,0	0,0		0,0
				Փողոցների կապիտալ նորոգում /երթևեկելի հատվածների անցումներում արհեստական անհարթությունների կառուցում/		5000,0		5000,0	0,0		0,0
				- Շենքերի և շինությունների կապիտալ վերանորոգում, որից	5113	1716784,9		1716784,9	851933,3		851933,3
				Փողոցների կապիտալ նորոգում		130000,0		130000,0	127704,1		127704,1
				Վանաձոր համայնքի փողոցների կապիտալ նորոգում (համայնք)		627408,6		627408,6	425218,9		425218,9
				Վանաձոր համայնքի փողոցների կապիտալ նորոգում (պետ. բյուջե)		513334,3		513334,3	39431,2		39431,2
				Փողոցների կապիտալ նորոգում (պետ. բյուջե մնացորդ)		38649,0		38649,0	0,0		0,0
				Մայթերի կապիտալ նորոգում		20000,0		20000,0	18428,2		18428,2
				Կամուրջների հիմնանորոգում		15000,0		15000,0	3780,0		3780,0
				Հենապատերի վերականգնում		15000,0		15000,0	0,0		0,0
				Գուգարք համայնքի փողոցների կապիտալ նորոգում (համայնք)		59841,8		59841,8	49831,0		49831,0
				Գուգարք համայնքի փողոցների կապիտալ նորոգում (պետ. բյուջե)		48961,4		48961,4	36562,5		36562,5
				Շահումյան համայնքի փողոցների կապիտալ նորոգում (համայնք)		98795,2		98795,2	92116,2		92116,2

Տողի NN	Բաժին	Խումբ	Դաս	Բյուջետային ծախսերի գործառնական դասակարգման բաժինների, խմբերի և դասերի անվանումները	ըստ հոդվածների	Տարեկան ճշտված պլան			Փաստացի		
						Ընդամենը (ս.8+ս.9)	վարչական մաս	ֆոնդային մաս	Ընդամենը (ս.11+ս.12)	վարչական մաս	ֆոնդային մաս
1	2	3	4	5	6	7	8	9	10	11	12
				Շահումյան համայնքի փողոցների կապիտալ նորոգում (պետ. բյուջե)		80832,4		80832,4	0,0		0,0
				Ղարպաս համայնքի փողոցների կապիտալ նորոգում (համայնք)		37929,2		37929,2	32175,0		32175,0
				Ղարպաս համայնքի փողոցների կապիտալ նորոգում (պետ. բյուջե)		31033,0		31033,0	26686,2		26686,2
2470	04	7	0	Այլ բնագավառներ		12000,0		12000,0	0,0		0,0
				որից՝							
2473	04	7	3	Զբոսաշրջություն		12000,0		12000,0	0,0		0,0
				- Ոչ նյութական հիմնական միջոցներ, որից	5132	12000,0		12000,0	0,0		0,0
				Ինֆուկենտրոնի ստեղծում		8000,0		8000,0	0,0		0,0
				„Վանաձոր,, դեկորի պատրաստում		2000,0		2000,0	0,0		0,0
				Վանաձոր քաղաքի մասին եռալեզու գիրք		2000,0		2000,0	0,0		0,0
2490	04	9	0	Տնտեսական հարաբերություններ (այլ դասերին չպատկանող)		-782812,3		-782812,3	-113927,2		-113927,2
				որից՝							
2491	04	9	1	Տնտեսական հարաբերություններ (այլ դասերին չպատկանող)		-782812,3		-782812,3	-113927,2		-113927,2
				Անշարժ գույքի իրացումից մուտքեր	8111	-726315,3		-726315,3	-95774,7		-95774,7
				Այլ հիմնական միջոցների իրացումից մուտքեր	8131	-56497,0		-56497,0	-18152,5		-18152,5
2500	05	0	0	ՇՐՋԱԿԱ ՄԻՋԱՎԱՅՐԻ ՊԱՇՏՊԱՆՈՒԹՅՈՒՆ (տող2510+տող2520+տող2530+տող2540+տող2550+տող2560)		647459,4	378611,4	268848,0	531090,4	332031,0	199059,4
				այդ թվում՝							
2510	05	1	0	Աղբահանում		581971,4	340423,4	241548,0	503345,5	304286,1	199059,4
				որից՝							
2511	05	1	1	Աղբահանում		581971,4	340423,4	241548,0	503345,5	304286,1	199059,4
				-Կոմունալ ծառայություններ, որից	4213	337423,4	337423,4		301327,2	301327,2	
				Կենցաղային աղբահանություն		322423,4	322423,4		286525,3	286525,3	
				Խոշոր եզրաչափերի աղբի տեղափոխում		15000,0	15000,0		14801,9	14801,9	
				-Ընդհանուր բնույթի այլ ծառայություններ, որից	4239	3000,0	3000,0		2958,9	2958,9	
				Տարոն-4 թաղամասի աղբաթափման վայրի հարակից տարածքի հարթեցման և մաքրման աշխատանքներ		3000,0	3000,0		2958,9	2958,9	

Տողի ՆՆ	Բաժին	Խումբ	Դաս	Բյուջետային ծախսերի գործառնական դասակարգման բաժինների, խմբերի և դասերի անվանումները	ըստ հոդվածների	Տարեկան ճշտված պլան			Փաստացի		
						Ընդամենը (ս.8+ս.9)	վարչական մաս	ֆոնդային մաս	Ընդամենը (ս.11+ս.12)	վարչական մաս	ֆոնդային մաս
1	2	3	4	5	6	7	8	9	10	11	12
				- Շենքերի և շինությունների շինարարություն, որից	5112	5000,0		5000,0	0,0		0,0
				Աղբարկղների տարածքների ցանկապատում		5000,0		5000,0	0,0		0,0
				- Այլ մեքենաներ և սարքավորումներ, որից	5129	236548,0		236548,0	199059,4		199059,4
				Մետաղական աղբարկղների պատրաստում		18348,0		18348,0	0,0		0,0
				Աղբարկղների ձեռք բերում		50000,0		50000,0	33859,4		33859,4
				Փոքր աղբամանների ձեռք բերում		3000,0		3000,0	0,0		0,0
				Վանաձոր համայնքի կարիքների համար աղբատար մեքենաների ձեռք բերում (համայնք)		90860,0		90860,0	90860,0		90860,0
				Վանաձոր համայնքի կարիքների համար աղբատար մեքենաների ձեռք բերում (պետ. բյուջե)		74340,0		74340,0	74340,0		74340,0
2520	05	2	0	Կեղտաջրերի հեռացում		47300,0	20000,0	27300,0	9899,9	9899,9	0,0
				որից՝							
2521	05	2	1	Կեղտաջրերի հեռացում		47300,0	20000,0	27300,0	9899,9	9899,9	0,0
				-Ընդհանուր բնույթի այլ ծառայություններ, որից	4239	20000,0	20000,0		9899,9	9899,9	
				Անձրևաջրատար ընդունիչ դիտահորերի սպասարկում		20000,0	20000,0		9899,9	9899,9	
				-Շենքերի և շինությունների կապիտալ վերանորոգում, որից	5113	11000,0		11000,0	0,0		0,0
				Անձրևաջրատար ընդունիչ դիտահորերի և կափարիչների նորոգում		11000,0		11000,0	0,0		0,0
				- Շենքերի և շինությունների շինարարություն, որից	5112	16300,0		16300,0	0,0		0,0
				Անձրևաջրատար ընդունիչ համակարգի կառուցում		16300,0		16300,0	0,0		0,0
2530	05	3	0	Շրջակա միջավայրի աղտոտման դեմ պայքար		0,0	0,0		0,0	0,0	
				որից՝							
2531	05	3	1	Շրջակա միջավայրի աղտոտման դեմ պայքար		0,0	0,0		0,0	0,0	
				-Ընդհանուր բնույթի այլ ծառայություններ	4239	0,0	0,0		0,0	0,0	
				Գետերի հունների մաքրում		0,0	0,0		0,0	0,0	
2540	05	4	0	Կենսաբազմազանության և բնության պաշտպանություն		18188,0	18188,0		17845,0	17845,0	
				որից՝							
2541	05	4	1	Կենսաբազմազանության և բնության պաշտպանություն		18188,0	18188,0		17845,0	17845,0	
				-Ընդհանուր բնույթի այլ ծառայություններ, որից	4239	10000,0	10000,0		9657,0	9657,0	

Տողի NN	Բաժին	Խումբ	Դաս	Բյուջետային ծախսերի գործառնական դասակարգման բաժինների, խմբերի և դասերի անվանումները	ըստ հոդվածների	Տարեկան ճշտված պլան			Փաստացի		
						Ընդամենը (ս.8+ս.9)	վարչական մաս	ֆոնդային մաս	Ընդամենը (ս.11+ս.12)	վարչական մաս	ֆոնդային մաս
1	2	3	4	5	6	7	8	9	10	11	12
				Թափառող կենդանիների վնասագերծում		10000,0	10000,0		9657,0	9657,0	
				-Սուբսիդիաներ ոչ-ֆինանսական պետական (համայնքային) կազմակերպություններին, որից	4511	8188,0	8188,0		8188,0	8188,0	
				„Վանաձորի սպասարկում, ՀՈԱԿ		8188,0	8188,0		8188,0	8188,0	
2600	06	0	0	ԲՆԱԿԱՐԱՆԱՅԻՆ ՇԻՆԱՐԱՐՈՒԹՅՈՒՆ ԵՎ ԿՈՄՈՒՆԱԼ ԾԱՌԱՅՈՒԹՅՈՒՆ (տող3610+տող3620+տող3630+տող3640+տող3650+տող3660)		794956,0	209268,6	585687,4	437593,8	181647,8	255946,0
				այդ թվում՝							
2610	06	1	0	Բնակարանային շինարարություն		229712,3	3087,9	226624,4	97736,1	1836,0	95900,1
				որից՝							
2611	06	1	1	Բնակարանային շինարարություն		229712,3	3087,9	226624,4	97736,1	1836,0	95900,1
				-Շենքերի և կառույցների ընթացիկ նորոգում և պահպանում, որից	4251	3087,9	3087,9		1836,0	1836,0	
				Գուգարք համայնքի տանիքների ընթացիկ նորոգում		1000,0	1000,0		0,0	0,0	
				Երևանյան խճուղի թիվ 90 և Ռեսանդակյան փողոցի թիվ 14 հասցեներում գտնվող հանրակացարանների ընթացիկ նորոգում		1000,0	1000,0		748,1	748,1	
				Բազմաբնակարան շենքերի վերելակների նորոգում		0,0	0,0		0,0	0,0	
				Բազմաբնակարան շենքերի վերելակների նորոգում (պետ.բյուջեի նախորդ տարվա պարտք)		1087,9	1087,9		1087,9	1087,9	
				-Շենքերի և շինությունների կապիտալ վերանորոգում, որից	5113	226624,4		226624,4	95900,1		95900,1
				Բազմաբնակարան շենքերի տանիքների նորոգում (պետ.բյուջեի նախորդ տարվա պարտք)		4187,6		4187,6	4170,6		4170,6
				Բազմաբնակարան շենքերի տանիքների նորոգում (համայնք)		88974,7		88974,7	85236,7		85236,7
				Բազմաբնակարան շենքերի տանիքների նորոգում (պետ. բյուջե)		100309,6		100309,6	0,0		0,0

Տողի NN	Բաժին	Խումբ	Դաս	Բյուջետային ծախսերի գործառնական դասակարգման բաժինների, խմբերի և դասերի անվանումները	ըստ հոդվածների	Տարեկան ճշտված պլան			Փաստացի		
						Ընդամենը (ս.8+ս.9)	վարչական մաս	ֆոնդային մաս	Ընդամենը (ս.11+ս.12)	վարչական մաս	ֆոնդային մաս
1	2	3	4	5	6	7	8	9	10	11	12
				Բազմարձակարան շենքերի տանիքների նորոգում (այլ ներդրողներ)		33152,5		33152,5	6492,8		6492,8
2620	06	2	0	<i>Համայնքային զարգացում</i>		49000,0	49000,0		47810,3	47810,3	
				որից՝							
2621	06	2	1	Համայնքային զարգացում		49000,0	49000,0		47810,3	47810,3	
				Կապիտալ դրամաշնորհներ		49000,0	49000,0		47810,3	47810,3	
				-Այլ կապիտալ դրամաշնորհներ	4657	49000,0	49000,0		47810,3	47810,3	
2630	06	3	0	<i>Զրամատակարարում</i>		24000,0	17000,0	7000,0	16723,1	15291,5	1431,6
				որից՝							
2631	06	3	1	Զրամատակարարում		24000,0	17000,0	7000,0	16723,1	15291,5	1431,6
				-Ընդհանուր բնույթի այլ ծառայություններ, որից	4239	17000,0	17000,0		15291,5	15291,5	
				Շատրվանների նորոգում և սպասարկում		17000,0	17000,0		15291,5	15291,5	
				- Այլ մեքենաներ և սարքավորումներ, որից	5129	4000,0		4000,0	453,2		453,2
				Ցայտադրյուրների համար փականների ձեռք բերում և տեղադրում		4000,0		4000,0	453,2		453,2
				- Շենքերի և շինությունների շինարարություն, որից	5112	3000,0		3000,0	978,4		978,4
				Գուզարք համայնքի ջրատար առվակի կառուցում		3000,0		3000,0	978,4		978,4
2640	06	4	0	<i>Փողոցների լուսավորում</i>		334243,7	140180,7	194063,0	200000,0	116710,0	83290,0
				որից՝							
2641	06	4	1	Փողոցների լուսավորում		334243,7	140180,7	194063,0	200000,0	116710,0	83290,0
				-էներգետիկ ծառայություններ, որից	4212	110334,7	110334,7		88914,2	88914,2	
				Փողոցային լուսավորության, լուսաֆորային օբյեկտների համակարգի էներգետիկ ծառայություններ		110334,7	110334,7		88914,2	88914,2	
				-Ընդհանուր բնույթի այլ ծառայություններ, որից	4239	29846,0	29846,0		27795,8	27795,8	
				Փողոցային լուսավորության, շենքերի արտաքին լուսավորության համակարգի սպասարկում և շահագործում		27846,0	27846,0		27795,8	27795,8	
				Փողոցային լուսավորության հենասյուների ներկում		2000,0	2000,0		0,0	0,0	
				-Շենքերի և շինությունների կապիտալ վերանորոգում, որից	5113	194063,0		194063,0	83290,0		83290,0

Տողի NN	Բաժին	Խումբ	Դաս	Բյուջետային ծախսերի գործառական դասակարգման բաժինների, խմբերի և դասերի անվանումները	ըստ հոդվածների	Տարեկան ճշտված պլան			Փաստացի		
						Ընդամենը (ս.8+ս.9)	վարչական մաս	ֆոնդային մաս	Ընդամենը (ս.11+ս.12)	վարչական մաս	ֆոնդային մաս
1	2	3	4	5	6	7	8	9	10	11	12
				Փողոցային լուսավորության վերականգնում		21000,0		21000,0	20380,0		20380,0
				Վանաձոր համայնքի գլխավոր փողոցների լուսավորության համակարգի արդիականացում (համայնք)		74028,3		74028,3	62910,0		62910,0
				Վանաձոր համայնքի գլխավոր փողոցների լուսավորության համակարգի արդիականացում (պետ. բյուջե)		99034,7		99034,7	0,0		0,0
2650	06	5	0	<i>Բնակարանային շինարարության և կոմունալ ծառայությունների գծով հետազոտական և նախագծային աշխատանքներ</i>		35000,0		35000,0	24830,0		24830,0
				որից՝							
2651	06	5	1	Բնակարանային շինարարության և կոմունալ ծառայությունների գծով հետազոտական և նախագծային աշխատանքներ		35000,0		35000,0	24830,0		24830,0
				- Նախագծահետազոտական ծախսեր, որից	5134	35000,0		35000,0	24830,0		24830,0
				Նախագծահետազոտական աշխատանքներ		30000,0		30000,0	24830,0		24830,0
				Ինքնակամ կառույցների տեխ. եզրակացություններ		5000,0		5000,0	0,0		0,0
2660	06	6	0	<i>Բնակարանային շինարարության և կոմունալ ծառայություններ (այլ դասերին չպատկանող)</i>		123000,0		123000,0	50494,3		50494,3
				որից՝							
2661	06	6	1	Բնակարանային շինարարության և կոմունալ ծառայություններ (այլ դասերին չպատկանող)		123000,0		123000,0	50494,3		50494,3
				- Շենքերի և շինությունների շինարարություն, որից	5112	33000,0		33000,0	26551,2		26551,2
				Բազմաբնակարան շենքերի բակերում և մերձբակային տարածքներում խաղահրապարակների կառուցում		20000,0		20000,0	15241,8		15241,8
				Պանթեոնի կառուցում		13000,0		13000,0	11309,4		11309,4

Տողի N	Բաժին	Խումբ	Դաս	Բյուջետային ծախսերի գործառնական դասակարգման բաժինների, խմբերի և դասերի անվանումները	ըստ հոդվածների	Տարեկան ճշտված պլան			Փաստացի		
						Ընդամենը (ս.8+ս.9)	վարչական մաս	ֆոնդային մաս	Ընդամենը (ս.11+ս.12)	վարչական մաս	ֆոնդային մաս
1	2	3	4	5	6	7	8	9	10	11	12
				-Շենքերի և շինությունների կապիտալ վերանորոգում, որից	5113	90000,0		90000,0	23943,1		23943,1
				Բակերի կապիտալ նորոգում		40000,0		40000,0	23943,1		23943,1
				Վանաձոր խոշորացված համայնքի համակցված գլխավոր հատակագծի ձեռք բերում և Վանաձոր քաղաքային բնակավայրի նոր գլխավոր հատակագծի մշակում		50000,0		50000,0	0,0		0,0
2700	07	0	0	ԱՌՈՂՋԱՊԱՀՈՒԹՅՈՒՆ (տող2710+տող2720+տող2730+տող2740+տող2750+տող2760)		0,0			0,0		
				այդ թվում`							
2800	08	0	0	ՀԱՆԳԻՍ, ՄՇԱԿՈՒՅԹ ԵՎ ԿՐՈՆ (տող2810+տող2820+տող2830+տող2840+տող2850+տող2860)		818497,9	478714,7	339783,2	675078,1	446822,5	228255,6
				այդ թվում`							
2810	08	1	0	Հանգստի և սպորտի ծառայություններ		268092,4	41276,4	226816,0	210748,3	32016,0	178732,3
				որից`							
2811	08	1	1	Հանգստի և սպորտի ծառայություններ		268092,4	41276,4	226816,0	210748,3	32016,0	178732,3
				Սպորտային միջոցառումներ		38276,4	38276,4		32016,0	32016,0	
				-Ներքին գործուղումներ	4221	11320,8	11320,8		11320,8	11320,8	
				-Ընդհանուր բնույթի այլ ծառայություններ	4239	11955,6	11955,6		6174,2	6174,2	
				-Գրասենյակային նյութեր և հագուստ	4261	15000,0	15000,0		14521,0	14521,0	
				ԵՄ Կայուն էներգետիկ շաբաթվա շրջանակում միջոցառումների կազմակերպում		3000,0	3000,0		0,0	0,0	
				-Ընդհանուր բնույթի այլ ծառայություններ	4239	3000,0	3000,0		0,0	0,0	
				Նստարանների կառուցում		4000,0		4000,0	0,0		0,0
				- Շենքերի և շինությունների շինարարություն	5112	4000,0		4000,0	0,0		0,0
				-Շենքերի և շինությունների կապիտալ վերանորոգում, որից	5113	222816,0		222816,0	178732,3		178732,3
				Թատերական հրապարակի բարեկարգում		7000,0		7000,0	0,0		0,0
				Սայաթ-Նովայի անվան զբոսայգու հիմնանորոգում (համայնքի մնացորդ)		4244,9		4244,9	0,0		0,0

Տողի NIN	Քաղաք	Կոմունա	Պատ	Բյուջետային ծախսերի գործառնական դասակարգման բաժինների, խմբերի և դասերի անվանումները	ըստ հոդվածների	Տարեկան ճշտված պլան			Փաստացի		
						Ընդամենը (ս.8+ս.9)	վարչական մաս	ֆոնդային մաս	Ընդամենը (ս.11+ս.12)	վարչական մաս	ֆոնդային մաս
1	2	3	4	5	6	7	8	9	10	11	12
				Սայաթ-Նովայի անվան զբոսայգու հիմնանորոգում (պետ. բյուջեի մնացորդ)		131437,8		131437,8	129549,8		129549,8
				Վանաձոր համայնքի Վ. Համբարձումյանի անվան հրապարակի հիմնանորոգում (համայնք)		49280,0		49280,0	49182,5		49182,5
				Վանաձոր համայնքի Վ. Համբարձումյանի անվան հրապարակի հիմնանորոգում (պետ. բյուջե)		30853,3		30853,3	0,0		0,0
2820	08	2	0	Մշակութային ծառայություններ		493805,5	380838,3	112967,2	425704,1	376180,8	49523,3
				որից՝							
2821	08	2	1	Գրադարաններ		36600,2	36600,2		36544,4	36544,4	
				-Սուբսիդիաներ ոչ-ֆինանսական պետական (համայնքային) կազմակերպություններին, որից	4511	29621,2	29621,2		29621,2	29621,2	
				„Վանաձոր համայնքի գրադարանների կենտրոնացված համակարգ, ՀՈԱԿ		29621,2	29621,2		29621,2	29621,2	
				Գուգարք համայնքի գրադարան		6979,0	6979,0		6923,2	6923,2	
				-Աշխատողների աշխատավարձեր և հավելավճարներ	4111	6761,0	6761,0		6717,2	6717,2	
				-Կապի ծառայություններ	4214	48,0	48,0		48,0	48,0	
				-Տեղակատվական ծառայություններ	4234	20,0	20,0		8,0	8,0	
				-Գրասենյակային նյութեր և հագուստ	4261	124,0	124,0		124,0	124,0	
				-Հատուկ նպատակային այլ նյութեր	4269	26,0	26,0		26,0	26,0	
2822	08	2	2	Թանգարաններ և ցուցասրահներ		56830,3	56830,3		56830,3	56830,3	
				-Սուբսիդիաներ ոչ-ֆինանսական պետական (համայնքային) կազմակերպություններին, որից	4511	56830,3	56830,3		56830,3	56830,3	
				„Կառլոս Աբովյանի անվան կերպարվեստի թանգարան, ՀՈԱԿ		32480,0	32480,0		32480,0	32480,0	
				„Ստեփան Զորյանի տուն-թանգարան, ՀՈԱԿ		24350,3	24350,3		24350,3	24350,3	
2823	08	2	3	Մշակույթի տներ, ակումբներ, կենտրոններ		89969,5	89969,5		86949,7	86949,7	

Տողի NN	Բաժին	Խումբ	Դաս	Բյուջետային ծախսերի գործառնական դասակարգման բաժինների, խմբերի և դասերի անվանումները	ըստ հոդվածների	Տարեկան ճշտված պլան			Փաստացի		
						Ընդամենը (ս.8+ս.9)	վարչական մաս	ֆոնդային մաս	Ընդամենը (ս.11+ս.12)	վարչական մաս	ֆոնդային մաս
1	2	3	4	5	6	7	8	9	10	11	12
				-Սուբսիդիաներ ոչ-ֆինանսական պետական (համայնքային) կազմակերպություններին, որից	4511	44065,5	44065,5		44065,5	44065,5	
				„Թիվ 1 մշակույթի տուն,, ՀՈԱԿ		9226,1	9226,1		9226,1	9226,1	
				„Թիվ 2 մշակույթի տուն,, ՀՈԱԿ		9649,5	9649,5		9649,5	9649,5	
				„Գուսան Զաքարյանի անվան մշակույթի տուն,, ՀՈԱԿ		25189,9	25189,9		25189,9	25189,9	
				- Ընթացիկ դրամաշնորհներ պետական և համայնքների ոչ առևտրային կազմակերպություններին	4637	33932,0	33932,0		31210,4	31210,4	
				Շահումյան համայնքի կրթամարզամշակութային համալիր		26334,0	26334,0		24492,0	24492,0	
				Ղարապաս համայնքի կրթամարզամշակութային համալիր		7598,0	7598,0		6718,4	6718,4	
				Գուգարք համայնքի մշակույթի տուն		11972,0	11972,0		11673,8	11673,8	
				-Աշխատողների աշխատավարձեր և հավելավճարներ	4111	11714,0	11714,0		11422,0	11422,0	
				-էներգետիկ ծառայություններ	4212	95,0	95,0		88,8	88,8	
				-Գրասենյակային նյութեր և հագուստ	4261	150,0	150,0		150,0	150,0	
				-Հատուկ նպատակային այլ նյութեր	4269	13,0	13,0		13,0	13,0	
2824	08	2	4	Այլ մշակութային կազմակերպություններ		310405,5	197438,3	112967,2	245379,7	195856,4	49523,3
				-Սուբսիդիաներ ոչ-ֆինանսական պետական (համայնքային) կազմակերպություններին, որից	4511	197438,3	197438,3		195856,4	195856,4	
				„Կամերային երգչախումբ,, ՀՈԱԿ		52419,8	52419,8		52419,8	52419,8	
				„Կամերային նվագախումբ,, ՀՈԱԿ		20537,0	20537,0		20537,0	20537,0	
				„Տիկնիկային թատրոն,, ՀՈԱԿ		17025,0	17025,0		17025,0	17025,0	
				„Բոհեմ կամերային թատրոն,, ՀՈԱԿ		11532,5	11532,5		11440,5	11440,5	
				„Երգի թատրոն,, ՀՈԱԿ		6751,0	6751,0		6751,0	6751,0	
				„Գր. Հախինյանի անվան „Հորովել,, ժողովրդական երգի-պարի համույթ,, ՀՈԱԿ		89173,0	89173,0		87683,1	87683,1	

Տողի ՆՆ	Բաժին	Խումբ	Դաս	Բյուջետային ծախսերի գործառնական դասակարգման բաժինների, խմբերի և դասերի անվանումները	ըստ հոդվածների	Տարեկան ճշտված պլան			Փաստացի		
						Ընդամենը (ս.8+ս.9)	վարչական մաս	ֆոնդային մաս	Ընդամենը (ս.11+ս.12)	վարչական մաս	ֆոնդային մաս
1	2	3	4	5	6	7	8	9	10	11	12
				-Շենքերի և շինությունների կապիտալ վերանորոգում, որից	5113	112967,2		112967,2	49523,3		49523,3
				Վանաձոր համայնքի Տինիկային թատրոնի հիմնանորոգում (համայնք)		62132,0		62132,0	49523,3		49523,3
				Վանաձոր համայնքի Տինիկային թատրոնի հիմնանորոգում (պետ. բյուջե)		50835,2		50835,2	0,0		0,0
2830	08	3	0	Ռադիո և հեռուստահաղորդումների հեռարձակման և հրատարակչական ծառայություններ		2000,0	2000,0		1400,0	1400,0	
				որից՝							
2832	08	3	2	Հրատարակչություններ, խմբագրություններ		2000,0	2000,0		1400,0	1400,0	
				-Նվիրատվություններ	4819	2000,0	2000,0		1400,0	1400,0	
				Օստանյան լրատվական միջոցներին ֆինանսական աջակցություն		2000,0	2000,0		1400,0	1400,0	
2840	08	4	0	Կրոնական և հասարակական այլ ծառայություններ		12600,0	12600,0		11235,0	11235,0	
				որից՝							
2841	08	4	1	Երիտասարդական ծրագրեր		3050,0	3050,0		2950,0	2950,0	
				-Նվիրատվություններ	4819	3050,0	3050,0		2950,0	2950,0	
				Աջակցություն երիտասարդական ծրագրերի իրականացմանը		3050,0	3050,0		2950,0	2950,0	
2842	08	4	2	Քաղաքական կուսակցություններ, հասարակական կազմակերպություններ, արհմիություններ		9550,0	9550,0		8285,0	8285,0	
				-Նվիրատվություններ	4819	9550,0	9550,0		8285,0	8285,0	
				Աջակցություն հասարակական կազմակերպություններին		9550,0	9550,0		8285,0	8285,0	
2860	08	6	0	Հանգիստ, մշակույթ և կրոն (այլ դասերին չպատկանող)		42000,0	42000,0		25990,7	25990,7	
				որից՝							
2861	08	6	1	Հանգիստ, մշակույթ և կրոն (այլ դասերին չպատկանող)		42000,0	42000,0		25990,7	25990,7	
				-Ընդհանուր բնույթի այլ ծառայություններ	4239	42000,0	42000,0		25990,7	25990,7	
				Մշակութային միջոցառումներ		42000,0	42000,0		25990,7	25990,7	
2900	09	0	0	ԿՐԹՈՒԹՅՈՒՆ (տող2910+տող2920+տող2930+տող2940+տող2950+տող2960+տող2970+տող2980)		2064097,7	1450858,9	613238,8	1437396,8	1424178,1	13218,7

Տողի ՆՆ	Բաժին	Խումբ	Դաս	Բյուջետային ծախսերի գործառնական դասակարգման բաժինների, խմբերի և դասերի անվանումները	ըստ հոդվածների	Տարեկան ճշտված պլան			Փաստացի		
						Ընդամենը (ս.8+ս.9)	վարչական մաս	ֆոնդային մաս	Ընդամենը (ս.11+ս.12)	վարչական մաս	ֆոնդային մաս
1	2	3	4	5	6	7	8	9	10	11	12
				այդ թվում`							
2910	09	1	0	Նախադպրոցական և տարրական ընդհանուր կրթություն		1240012,0	734382,8	505629,2	729616,5	716397,8	13218,7
				որից`							
2911	09	1	1	Նախադպրոցական կրթություն		1239462,0	733832,8	505629,2	729076,5	715857,8	13218,7
				-Սուբսիդիաներ ոչ-ֆինանսական պետական (համայնքային) կազմակերպություններին, որից	4511	695881,8	695881,8		678485,6	678485,6	
				«Վանաձոր համայնքի Ֆրիտոյֆ Նանսենի անվան թիվ 2 մանկապարտեզ» ՀՈԱԿ		42198,4	42198,4		42198,4	42198,4	
				«Վանաձոր համայնքի թիվ 3 մանկապարտեզ» ՀՈԱԿ		20521,9	20521,9		20521,9	20521,9	
				«Վանաձոր համայնքի թիվ 4 մանկապարտեզ» ՀՈԱԿ		18683,0	18683,0		18561,1	18561,1	
				«Վանաձոր համայնքի թիվ 5 մանկապարտեզ» ՀՈԱԿ		58558,3	58558,3		58558,3	58558,3	
				«Վանաձոր համայնքի թիվ 7 մանկապարտեզ» ՀՈԱԿ		20426,3	20426,3		19965,6	19965,6	
				«Վանաձոր համայնքի թիվ 8 մանկապարտեզ» ՀՈԱԿ		36326,3	36326,3		28624,4	28624,4	
				«Վանաձոր համայնքի թիվ 10 մանկապարտեզ» ՀՈԱԿ		23886,5	23886,5		23886,5	23886,5	
				«Վանաձոր համայնքի թիվ 11 մանկապարտեզ» ՀՈԱԿ		35089,1	35089,1		35089,1	35089,1	
				«Վանաձոր համայնքի թիվ 15 Սուրբ Մարիամ Աստվածածին մանկապարտեզ» ՀՈԱԿ		44801,1	44801,1		44190,1	44190,1	
				«Վանաձոր համայնքի Մարգարիտ Մատինյանի անվան թիվ 19 մանկապարտեզ» ՀՈԱԿ		38267,9	38267,9		35128,5	35128,5	
				«Վանաձոր համայնքի թիվ 24 մանկապարտեզ» ՀՈԱԿ		42334,3	42334,3		42334,3	42334,3	
				«Վանաձոր համայնքի թիվ 28 մանկապարտեզ» ՀՈԱԿ		32617,0	32617,0		32617,0	32617,0	
				«Վանաձոր համայնքի թիվ 30 մանկապարտեզ» ՀՈԱԿ		45440,0	45440,0		43588,1	43588,1	
				«Վանաձոր համայնքի թիվ 31 մանկապարտեզ» ՀՈԱԿ		42380,0	42380,0		40722,4	40722,4	
				«Վանաձոր համայնքի թիվ 32 մանկապարտեզ» ՀՈԱԿ		27895,0	27895,0		27842,9	27842,9	
				«Վանաձոր համայնքի թիվ 33 մանկապարտեզ» ՀՈԱԿ		38671,9	38671,9		38671,9	38671,9	
				«Վանաձոր համայնքի թիվ 34 մանկապարտեզ» ՀՈԱԿ		28020,8	28020,8		28020,8	28020,8	
				«Վանաձոր համայնքի թիվ 35 մանկապարտեզ» ՀՈԱԿ		47563,0	47563,0		47563,0	47563,0	

Տողի ՈՒՆ	Բաժին	Խումբ	Դաս	Բյուջետային ծախսերի գործառնական դասակարգման բաժինների, խմբերի և դասերի անվանումները	ըստ հոդվածների	Տարեկան ճշտված պլան			Փաստացի		
						Ընդամենը (ս.8+ս.9)	վարչական մաս	ֆոնդային մաս	Ընդամենը (ս.11+ս.12)	վարչական մաս	ֆոնդային մաս
1	2	3	4	5	6	7	8	9	10	11	12
				«Վանաձոր համայնքի թիվ 40 մանկապարտեզ» ՀՈԱԿ		29617,0	29617,0		28153,0	28153,0	
				«Վանաձոր համայնքի թիվ 41 մանկապարտեզ» ՀՈԱԿ		22584,0	22584,0		22248,3	22248,3	
				- Ընթացիկ դրամաշնորհներ պետական և համայնքների ոչ առևտրային կազմակերպություններին, որից	4637	37951,0	37951,0		37372,2	37372,2	
				Գուգարք համայնքի „Երագիկ մանկապարտեզ„ ՀՈԱԿ		20373,0	20373,0		20352,0	20352,0	
				Դարպաս համայնքի մանկապարտեզ ՀՈԱԿ		17578,0	17578,0		17020,2	17020,2	
				- Շենքերի և շինությունների շինարարություն,, որից	5112	505629,2		505629,2	13218,7		13218,7
				Վանաձոր համայնքի թիվ 4 տնակային մանկապարտեզի շենքի կառուցում (համայնք)		24204,8		24204,8	0,0		0,0
				Վանաձոր համայնքի թիվ 4 տնակային մանկապարտեզի շենքի կառուցում (պետ. բյուջե)		56478,0		56478,0	0,0		0,0
				Վանաձոր համայնքի թիվ 8 տնակային մանկապարտեզի շենքի կառուցում (պետ. բյուջեի մնացորդ)		26152,2		26152,2	13218,7		13218,7
				Վանաձոր համայնքի թիվ 8 տնակային մանկապարտեզի շենքի կառուցում (համայնք)		92574,3		92574,3	0,0		0,0
				Վանաձոր համայնքի թիվ 8 տնակային մանկապարտեզի շենքի կառուցում (պետ. բյուջե)		216006,7		216006,7	0,0		0,0
				Գուգարք համայնքում մանկապարտեզի կառուցում (համայնք)		27064,0		27064,0	0,0		0,0
				Գուգարք համայնքում մանկապարտեզի կառուցում (պետ. բյուջե)		63149,2		63149,2	0,0		0,0
2912	09	1	2	Տարրական ընդհանուր կրթություն		550,0	550,0		540,0	540,0	
				- Հատուկ նպատակային այլ նյութեր /Շահումյան/	4269	550,0	550,0		540,0	540,0	
2920	09	2	0	Միջնակարգ ընդհանուր կրթություն		430,0	430,0		0,0	0,0	
				որից՝							
2922	09	2	2	Միջնակարգ (լրիվ) ընդհանուր կրթություն		430,0	430,0		0,0	0,0	

Տողի NN	Բաժին	Խումբ	Պատ	Բյուջետային ծախսերի գործառնական դասակարգման բաժինների, խմբերի և դասերի անվանումները	ըստ հոդվածների	Տարեկան ճշտված պլան			Փաստացի		
						Ընդամենը (ս.8+ս.9)	վարչական մաս	ֆոնդային մաս	Ընդամենը (ս.11+ս.12)	վարչական մաս	ֆոնդային մաս
1	2	3	4	5	6	7	8	9	10	11	12
				-Հատուկ նպատակային այլ նյութեր /Շահումյան, Ղարպաս /	4269	430,0	430,0		0,0	0,0	
2940	09	4	0	Բարձրագույն կրթություն		1764,0	1764,0		0,0	0,0	
				որից՝							
2941	09	4	1	Բարձրագույն մասնագիտական կրթություն		1764,0	1764,0		0,0	0,0	
				-Այլ նպաստներ բյուջեից /Գուգարբ/	4729	1764,0	1764,0		0,0	0,0	
2950	09	5	0	Ըստ մակարդակների չդասակարգվող կրթություն		820821,7	713212,1	107609,6	707780,3	707780,3	0,0
				որից՝							
2951	09	5	1	Արտադպրոցական դաստիարակություն		820821,7	713212,1	107609,6	707780,3	707780,3	0,0
				-Սուբսիդիաներ ոչ-ֆինանսական պետական (համայնքային) կազմակերպություններին, որից	4511	675391,9	675391,9		670163,8	670163,8	
				Երաժշտական և արվեստի դպրոցներում ազգային, փողային և լարային նվագարանների գծով ուսուցում, այդ թվում		4575,7	4575,7		4575,6	4575,6	
				„Էդ. Կգարթյանի անվան երաժշտական դպրոց ԿՈՒՀ,, ՀՈԱԿ		1307,3	1307,3		1307,2	1307,2	
				„Շարա Տայյանի անվան երաժշտական դպրոց ԿՈՒՀ,, ՀՈԱԿ		435,8	435,8		435,8	435,8	
				„Տիգրան Չուխաջյանի անվան արվեստի դպրոց ԿՈՒՀ,, ՀՈԱԿ		1525,2	1525,2		1525,2	1525,2	
				„Գրիգոր Հախինյանի անվան երաժշտական դպրոց ԿՈՒՀ,, ՀՈԱԿ		653,7	653,7		653,7	653,7	
				„Կոմիտասի անվան արվեստի դպրոց ԿՈՒՀ,, ՀՈԱԿ		653,7	653,7		653,7	653,7	
				Արտադպրոցական հիմնարկներ, այդ թվում		670816,2	670816,2		665588,2	665588,2	
				„Էդ. Կգարթյանի անվան երաժշտական դպրոց ԿՈՒՀ,, ՀՈԱԿ		69443,0	69443,0		69443,0	69443,0	
				„Շարա Տայյանի անվան երաժշտական դպրոց ԿՈՒՀ,, ՀՈԱԿ		43885,6	43885,6		43885,6	43885,6	
				„Տ. Չուխաջյանի անվան արվեստի դպրոց ԿՈՒՀ,, ՀՈԱԿ		60896,0	60896,0		60896,0	60896,0	
				„Գր. Հախինյանի անվան երաժշտական դպրոց ԿՈՒՀ,, ՀՈԱԿ		30222,0	30222,0		30222,0	30222,0	
				„Կոմիտասի անվան արվեստի դպրոց ԿՈՒՀ,, ՀՈԱԿ		32944,0	32944,0		32944,0	32944,0	
				„Պարարվեստի դպրոց ԿՈՒՀ,, ՀՈԱԿ		26926,0	26926,0		26926,0	26926,0	
				„Ստ.Աղաջանյանի անվան գեղարվեստի դպրոց ԿՈՒՀ,, ՀՈԱԿ		22342,0	22342,0		22342,0	22342,0	
				„Աթլետիկայի ՕՀՄՄՄ,, ՀՈԱԿ		42049,2	42049,2		42049,2	42049,2	
				„Զմեռային մարզաձևերի ՄՄԴ,, ՀՈԱԿ		20357,9	20357,9		20357,9	20357,9	

Տողի NN	Բաժին	Խումբ	Դաս	Բյուջետային ծախսերի գործառնական դասակարգման բաժինների, խմբերի և դասերի անվանումները	ըստ հոդվածների	Տարեկան ճշտված պլան			Փաստացի		
						Ընդամենը (ս.8+ս.9)	վարչական մաս	ֆոնդային մաս	Ընդամենը (ս.11+ս.12)	վարչական մաս	ֆոնդային մաս
1	2	3	4	5	6	7	8	9	10	11	12
				„Ֆուտբոլի ՄՊՄՂ,, ՀՈԱԿ		33226,2	33226,2		33226,2	33226,2	
				Ալբերտ Ազարյանի անվան „Կենտրոն,, համալիր մարզադպրոց,, ՀՈԱԿ		48485,0	48485,0		48484,3	48484,3	
				„Տարոն,, համալիր մարզադպրոց ՀՈԱԿ		27867,7	27867,7		27867,7	27867,7	
				„ՕՀ մենապայքարային մարզաձևերի մարզադպրոց,, ՀՈԱԿ		59950,0	59950,0		59950,0	59950,0	
				„Ծանրամարտի ՄՊՄՂ,, ՀՈԱԿ		43956,0	43956,0		38729,0	38729,0	
				„Մենապայքարային մարզաձևերի ՄՊՄՂ,, ՀՈԱԿ		32865,6	32865,6		32865,6	32865,6	
				„Շախմատի ՄՊՄՂ,, ՀՈԱԿ		35014,0	35014,0		35014,0	35014,0	
				„Լողի ՄՊՄՂ,, ՀՈԱԿ		40386,0	40386,0		40385,7	40385,7	
				-Կրթական, մշակութային և սպորտային նպաստներ բյուջեից	4727	18579,2	18579,2		18575,0	18575,0	
				Կրթական, մշակութային և սպորտային նպաստներ բյուջեից		18579,2	18579,2		18575,0	18575,0	
				-Շենքերի և շինությունների կապիտալ վերանորոգում, որից	5113	107609,6		107609,6	0,0		0,0
				„Աթլետիկայի ՕՀՄՄՄ,, ՀՈԱԿ-ի հիմնական մասնաշենքի հիմնանորոգում և մարզասրահի ռետինապատ հատակի փոխարինում (համայնք)		59185,3		59185,3	0,0		0,0
				„Աթլետիկայի ՕՀՄՄՄ,, ՀՈԱԿ-ի հիմնական մասնաշենքի հիմնանորոգում և մարզասրահի ռետինապատ հատակի փոխարինում (պետ. բյուջե)		48424,3		48424,3	0,0		0,0
				Գուգարք համայնքի Հենրիկ Սաքանյանի անվան մարզադպրոց		19241,0	19241,0		19041,5	19041,5	
				-Աշխատողների աշխատավարձեր և հավելավճարներ	4111	17811,0	17811,0		17811,0	17811,0	
				-ձեռքբերելի ծառայություններ	4212	255,0	255,0		82,9	82,9	
				-Կոմունալ ծառայություններ	4213	10,0	10,0		6,9	6,9	
				-Կապի ծառայություններ	4214	85,0	85,0		70,5	70,5	
				-Ներքին գործուղումներ	4221	210,0	210,0		206,9	206,9	
				-Տեղակատվական ծառայություններ	4234	8,0	8,0		8,0	8,0	
				-Մասնագիտական ծառայություններ	4241	49,0	49,0		48,5	48,5	
				-Գրասենյակային նյութեր և հագուստ	4261	250,0	250,0		249,8	249,8	
				-Առողջապահական և լաբորատոր նյութեր	4266	50,0	50,0		49,0	49,0	

Տողի ՈՒՆ	Բաժին	Խումբ	Պատ	Բյուջետային ծախսերի գործառնական դասակարգման բաժինների, խմբերի և դասերի անվանումները	ըստ հող-վածների	Տարեկան ճշտված պլան			Փաստացի		
						Ընդամենը (ս.8+ս.9)	վարչական մաս	ֆոնդային մաս	Ընդամենը (ս.11+ս.12)	վարչական մաս	ֆոնդային մաս
1	2	3	4	5	6	7	8	9	10	11	12
				-Հատուկ նպատակային այլ նյութեր	4269	513,0	513,0		508,0	508,0	
2960	09	6	0	Կրթությանը տրամադրվող օժանդակ ծառայություններ		1070,0	1070,0		0,0	0,0	
				որից՝							
2961	09	6	1	Կրթությանը տրամադրվող օժանդակ ծառայություններ		1070,0	1070,0		0,0	0,0	
				-Հատուկ նպատակային այլ նյութեր	4269	1070,0	1070,0		0,0	0,0	
				Նախադպրոցական ուսում. հաստատություն հաճախող երեխաների ամանորյա նվերների ձեռք բերում		1070,0	1070,0		0,0	0,0	
3000	10	0	0	ՍՈՑԻԱԼԱԿԱՆ ՊԱՇՏՊԱՆՈՒԹՅՈՒՆ (տող3010+տող3020+տող3030+տող3040+տող3050+տող3060+տող3070+տող3080+տող3090)		30000,0	30000,0		27921,1	27921,1	
				այդ թվում՝							
3030	10	3	0	Հարազատին կորցրած անձինք		2000,0	2000,0		0,0	0,0	
				որից՝							
				-Հուղարկավորության նպաստներ բյուջեից	4726	2000,0	2000,0		0,0	0,0	
3031	10	3	1	Հարազատին կորցրած անձինք		2000,0	2000,0		0,0	0,0	
3070	10	7	0	Սոցիալական հատուկ արտոնություններ (այլ դասերին չպատկանող)		28000,0	28000,0		27921,1	27921,1	
				որից՝							
3071	10	7	1	Սոցիալական հատուկ արտոնություններ (այլ դասերին չպատկանող)		28000,0	28000,0		27921,1	27921,1	
				-Այլ նպաստներ բյուջեից, որից	4729	28000,0	28000,0		27921,1	27921,1	
				Սոցիալական ծրագրեր		28000,0	28000,0		27921,1	27921,1	
3100	11	0	0	ՀԻՄՆԱԿԱՆ ԲԱԺԻՆՆԵՐԻՆ ԶԴԱՍԿՈՂ ՊԱՀՈՒՄՏԱՅԻՆ ՖՈՆԴԵՐ (տող3110)		0,0	200000,0		0,0	200000,0	
				այդ թվում՝							
3110	11	1	0	ՀՀ կառավարության և համայնքների պահուստային ֆոնդ		0,0	200000,0		0,0	200000,0	
				-Պահուստային միջոցներ, որից	4891	0,0	200000,0		0,0	200000,0	
3112	11	1	2	ՀՀ համայնքների պահուստային ֆոնդ		0,0	200000,0		0,0	200000,0	

8. ԿԱՆԱԶՈՐ ՀԱՄԱՅՆՔԻ 2023 ԹՎԱԿԱՆԻ ԲՅՈՒՋԵԻ ՆԱԽՈՐԴ ՏԱՐԿԱ ՊԱՐՏՔԵՐԻ ՄԱՐՈՒՄ

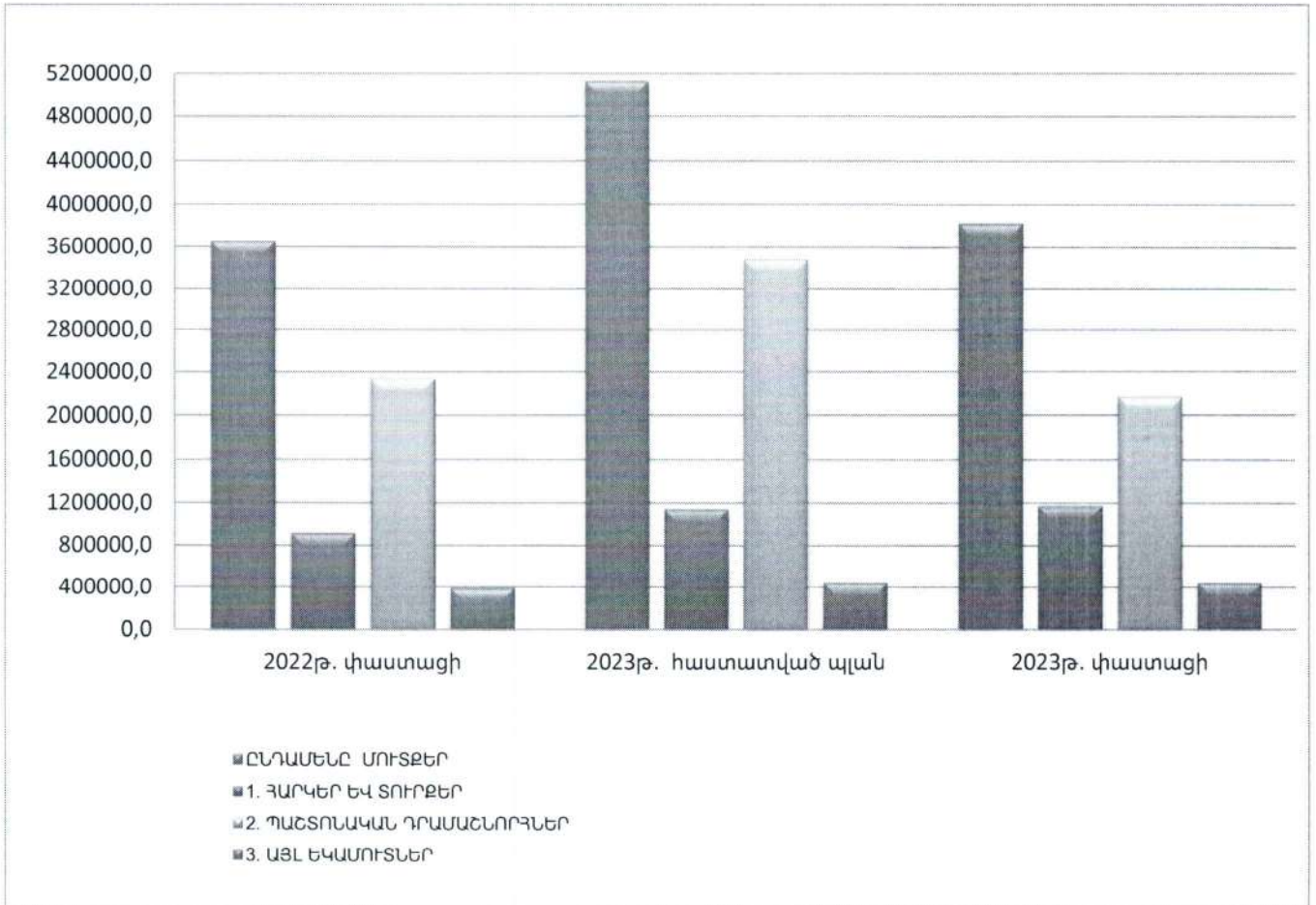
հազար դրամ

Տողի NN	Բաժին	Խումբ	Պատ	Բյուջետային ծախսերի գործառական դասակարգման բաժինների, խմբերի և դասերի անվանումները	Հոդ- ված NN	Նախորդ տարիների պարտքը 01.01.2023թ. դրությամբ	Նախորդ տարիների պարտքի մարումը առ 29.12.2023թ. դրությամբ
1	2	3	4	5	6	7	8
2000	X	X	X	ԸՆԴԱՄԵՆԸ ԾԱԽՍԵՐ (տող2100+տող2400+տող2500+տող2600)		34237,1	34237,1
2100	01	0	0	ԸՆԴՀԱՆՈՒՐ ԲՆՈՒՅԹԻ ՀԱՆՐԱՅԻՆ ԾԱՌԱՅՈՒԹՅՈՒՆՆԵՐ (տող2111)		3683,9	3683,9
2111	01	1	1	Օրենսդիր և գործադիր մարմիններ, պետական կառավարում		3683,9	3683,9
				Աշխատակազմի պահպանման ծախսեր		3683,9	3683,9
				- <i>էներգետիկ ծառայություններ</i>	4212	2472,1	2472,1
				- <i>գրասենյակային նյութեր և հագուստ</i>	4261	1211,8	1211,8
2400	04	0	0	ՏՆՏԵՍԱԿԱՆ ՀԱՐԱԲԵՐՈՒԹՅՈՒՆՆԵՐ (տող2451)		8299,1	8299,1
2451	04	5	1	Ճանապարհային տրանսպորտ		8299,1	8299,1
				Լուսաֆորային օբյեկտների տեղադրում		8299,1	8299,1
				- <i>Շենքերի և շինությունների շինարարություն</i>	5112	8299,1	8299,1
2500	05	0	0	ՇՐՋԱԿԱ ՄԻՋԱԿԱՅՐԻ ՊԱՇՏՊԱՆՈՒԹՅՈՒՆ (տող2511)		11223,4	11223,4
2511	05	1	1	Աղբահանում		11223,4	11223,4
				Կենցաղային աղբահանություն		11223,4	11223,4
				- <i>Կոմունալ ծառայություններ</i>	4213	11223,4	11223,4
2600	06	0	0	ԲՆԱԿԱՐԱՆԱՅԻՆ ՇԻՆԱՐԱՐՈՒԹՅՈՒՆ ԵՎ ԿՈՄՈՒՆԱԼ ԾԱՌԱՅՈՒԹՅՈՒՆ (տող2641)		11030,7	11030,7
2641	06	4	1	Փողոցների լուսավորում		11030,7	11030,7
				Փողոցային լուսավորության, լուսաֆորային օբյեկտների համակարգի էներգետիկ ծառայություններ		9334,7	9334,7
				- <i>էներգետիկ ծառայություններ</i>	4212	9334,7	9334,7
				Փողոցային լուսավորության, շենքերի արտաքին լուսավորության համակարգի սպասարկում և շահագործում		1696,0	1696,0
				- <i>Ընդհանուր բնույթի այլ ծառայություններ</i>	4239	1696,0	1696,0

9. ՎԱՆԱԶՈՐ ՀԱՄԱՅՆՔԻ 2023 ԹՎԱԿԱՆԻ ԲՅՈՒՋԵԻ ԵՎԱՄՈՒՏՆԵՐԻ ՀԱՄԵՄԱՏԱԿԱՆ
ՎԵՐԼՈՒԾՈՒԹՅՈՒՆԸ 2022 ԹՎԱԿԱՆԻ ՀԱՄԱՊԱՏԱՍԽԱՆ ՑՈՒՑԱՆԻՇՆԵՐԻ ՆԿԱՏԱՍԲ

հազար դրամ

Տողի NN	ՄՈՒՏՔԻ ԱՆՎԱՆՈՒՄԸ	2022թ. փաստացի	2023թ. հաստատված պլան	2023թ. փաստացի	Կատ. %	Տարբե- րություն 7=5-3
1	2	3	4	5	6	7
1000	ԸՆԴԱՍԵՆԸ ՄՈՒՏՔԵՐ	3656423,5	5130294,6	3825306,9	74,6	168883,4
	ՎԱՐՉԱԿԱՆ ԲՅՈՒՋԵԻ ԵՎԱՄՈՒՏՆԵՐ /1+2+3+4- տող1261/	3346294,6	3657324,7	3689685,9	100,9	343391,3
	ՖՈՆԴԱՅԻՆ ԲՅՈՒՋԵԻ ԵՎԱՄՈՒՏՆԵՐ /5+6+տող1261/	312310,1	1672969,9	335621,0	20,1	23310,9
	ՍԵՓԱԿԱՆ ԵՎԱՄՈՒՏՆԵՐ /1+3/	1313012,2	1595882,9	1628917,0	102,1	315904,8
1100	1. ՀԱՐԿԵՐ ԵՎ ՏՈՒՐՔԵՐ	917918,4	1145919,5	1177859,9	102,8	259941,5
1110	1.1 Գույքային հարկեր անշարժ գույքից	153094,7	124652,0	158712,9	127,3	5618,2
1120	1.2. Գույքային հարկեր այլ գույքից (փոխադրամիջոցներից)	658955,9	884237,5	897568,6	101,5	238612,7
1130	1.3 Տեղական տուրքեր	55407,1	85030,0	67862,6	79,8	12455,5
1140	1.4 Պետական տուրքեր	50460,7	52000,0	53715,8	103,3	3255,1
1200	2. ՊԱՇՏՈՆԱԿԱՆ ԴՐԱՄԱՇՆՈՐՀՆԵՐ	2339085,8	3485262,3	2172304,5	62,3	-166781,3
1251	Դոտացիաներ	2025132,9	2050869,2	2050869,2	100,0	25736,3
1255	Սուբվենցիաներ (ընթացիկ)	3824,0	4575,6	4575,5	100,0	751,5
1261	Սուբվենցիաներ (կապիտալ)	310128,9	1429817,5	116859,8	8,2	-193269,1
1300	3. ԱՅԼ ԵՎԱՄՈՒՏՆԵՐ	395093,8	449963,4	451057,1	100,2	55963,3
1330	Գույքի վարձակալությունից եկամուտներ	73853,8	51447,4	60232,9	117,1	-13620,9
1350	Վարչական զանձումներ	311411,6	374126,2	347200,3	92,8	35788,7
1361	Վարչական իրավախախտումների համար ՏԻՄ-ի կողմից պատասխանատվության միջոցների կիրառումից եկամուտներ	350,0	2000,0	1000,0	50,0	650,0
1393	Այլ եկամուտներ	9478,4	22389,8	42623,9	190,4	33145,5
1342	4. Պետության կողմից տիմ-ին պատվիրակված լիազորությունների իրականացման ծախսերի ֆինանսավորման համար պետական բյուջեից ստացվող միջոցներ	4325,5	5997,0	5324,2	88,8	998,7
1381	5. Կապիտալ ծախսերի ֆինանսավորման համար համայնքի բյուջե ստացված մուտքեր՝ տրամադրված արտաքին աղբյուրներից	0,0	43152,4	18761,2	43,5	18761,2
1392	6. Վարչական բյուջեի պահուստային ֆոնդից ֆոնդային բյուջե կատարվող հատկացումներից մուտքեր	2181,2	200000,0	200000,0	100,0	197818,8
8190	2.3. Համայնքի բյուջեի միջոցների տարեսկզբի ազատ մնացորդ	865049,1	1174797,1	1174797,1	100,0	309748,0
8191	2.3.1. Համայնքի բյուջեի վարչական մասի միջոցների տարեսկզբի ազատ մնացորդ	440 246,3	25 938,0	25 938,0	100,0	-414308,3
8196	2.3.2. Համայնքի բյուջեի ֆոնդային մասի միջոցների տարեսկզբի մնացորդ	424 802,8	1 148 859,1	1 148 859,1	100,0	724056,3

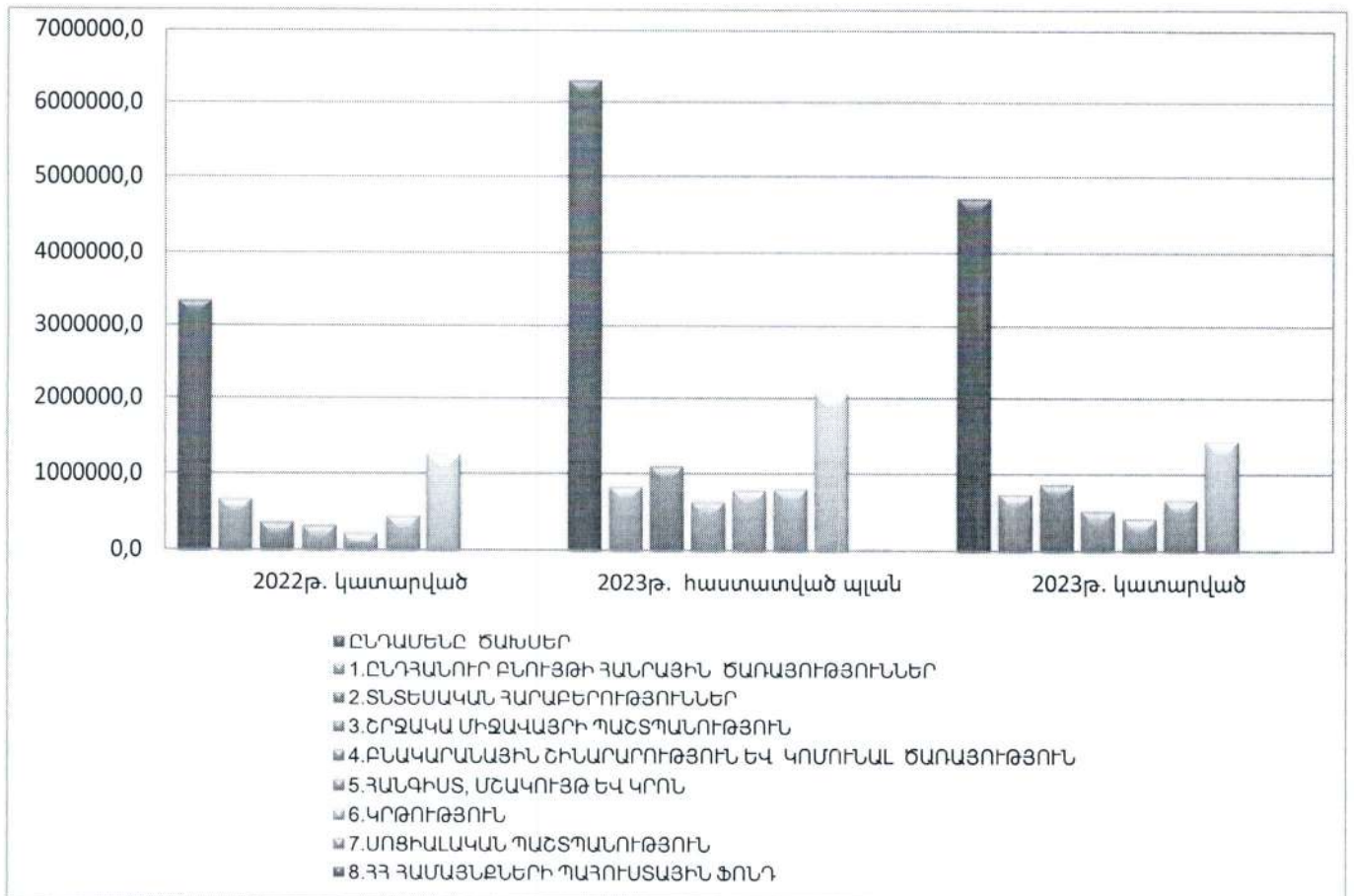


**10. ԿԱՆԱԶՈՐ ՀԱՄԱՅՆՔԻ 2023 ԹՎԱԿԱՆԻ ԲՅՈՒՋԵԻ ԾԱԽՍԵՐԻ ՀԱՄԵՄԱՏԱԿԱՆ
ԿԵՐԼՈՒԾՈՒԹՅՈՒՆԸ 2022ԹՎԱԿԱՆԻ ՀԱՄԱՊԱՏԱՍԽԱՆ ՑՈՒՑԱՆԻՇՆԵՐԻ ՆԿԱՏԱՄԲ ԸՍՏ
ԾԱԽՍԵՐԻ ԳՈՐԾԱՌՆԱԿԱՆ ԴԱՍԱԿԱՐԳՄԱՆ**

հազար դրամ

Տողի NN	Բաժին	Խումբ	Դաս	ԾԱԽՍԻ ԱՆՎԱՆՈՒՄԸ	2022թ. կատարված	2023թ. հաստատված ծ պլան	2023թ. կատարված	Կատ. %	Տարբե- րություն 10=8-6
1	2	3	4	5	6	7	8	9	10
2000	X	X	X	ԸՆԴԱՄԵՆԸ ԾԱԽՍԵՐ	3346675,2	6305091,8	4737863,8	75,1	1391188,6
2100	01	0	0	1.ԸՆԴՀԱՆՈՒՐ ԲՆՈՒՅԹԻ ՀԱՆՐԱՅԻՆ ԾԱՌԱՅՈՒԹՅՈՒՆՆԵՐ	681458,2	844573,1	745187,2	88,2	63729,0
2111	01	1	0	Օրենսդիր և գործադիր մարմիններ, պետական կառավարում	454856,0	580997,3	498698,2	85,8	43842,2
2130	01	3	0	Ընդհանուր բնույթի այլ ծառայություններ	221323,7	249925,3	238811,6	95,6	17487,9
2160	01	6	0	Ընդհանուր բնույթի հանրային ծառայություններ (այլ դասերին չպատկանող)	5278,5	13650,5	7677,4	56,2	2398,9
2400	04	0	0	2.ՏՆՏԵՍԱԿԱՆ ՀԱՐԱԲԵՐՈՒԹՅՈՒՆՆԵՐ	372771,2	1105507,7	883596,4	79,9	510825,2
2421	04	2	1	Գյուղատնտեսություն	2039,2	3636,0	2868,0	78,9	828,8
2451	04	5	1	Ճանապարհային տրանսպորտ	424761,9	1872684,0	994655,6	53,1	569893,7
2473	04	7	3	Զբոսաշրջություն	0,0	12000,0	0,0	0,0	0,0
2491	04	9	1	Տնտեսական հարաբերություններ (այլ դասերին չպատկանող)	-54029,9	-782812,3	-113927,2	14,6	-59897,3
2500	05	0	0	3.ՇՐՋԱԿԱ ՄԻՋԱԿԱՅՐԻ ՊԱՇՏՊԱՆՈՒԹՅՈՒՆ	332536,4	647459,4	531090,4	82,0	198554,0
2511	05	1	1	Աղբահանում	295758,3	581971,4	503345,5	86,5	207587,2
2521	05	2	1	Կեղտաջրերի հեռացում	15372,4	47300,0	9899,9	20,9	-5472,5
2531	05	3	1	Շրջակա միջավայրի աղտոտման դեմ պայքար	6900,7	0,0	0,0	0,0	-6900,7
2541	05	4	1	Կենսաբազմազանության և բնության պաշտպանություն	14505,0	18188,0	17845,0	98,1	3340,0
2600	06	0	0	4.ԲՆԱԿԱՐԱՆԱՅԻՆ ՇԻՆԱՐԱՐՈՒԹՅՈՒՆ ԵՎ ԿՈՍՄՈՆԱԼ ԾԱՌԱՅՈՒԹՅՈՒՆ	233148,2	794956,0	437593,9	55,0	204445,7
2611	06	1	1	Բնակարանային շինարարություն	5643,6	229712,3	97736,1	42,5	92092,5
2621	06	2	1	Համայնքային զարգացում	0,0	49000,0	47810,4	97,6	47810,4
2631	06	3	1	Զրամատակարարում	7100,0	24000,0	16723,1	69,7	9623,1
2641	06	4	1	Փողոցների լուսավորում	104463,3	334243,7	200000,0	59,8	95536,7
2651	06	5	1	Բնակ. շինարարության և կոմունալ ծառայությունների գծով հետազոտական և նախագծային աշխատանքներ	9400,0	35000,0	24830,0	70,9	15430,0
2661	06	6	1	Բնակարանային շինարարության և կոմունալ ծառայություններ (այլ դասերին չպատկանող)	106541,3	123000,0	50494,3	41,1	-56047,0
2800	08	0	0	5.ՀԱՆԳԻՍՏ, ՄՇԱԿՈՒՅԹ ԵՎ ԿՐՈՆ	456041,2	818497,9	675078,0	82,5	219036,8
2811	08	1	1	Հանգստի և սպորտի ծառայություններ	101226,4	268092,4	210748,2	78,6	109521,8
2821	08	2	1	Գրադարաններ	32994,3	36600,2	36544,4	99,8	3550,1
2822	08	2	2	Թանգարաններ և ցուցասրահներ	48117,2	56830,3	56830,3	100,0	8713,1
2823	08	2	3	Մշակույթի տներ, ակումբներ, կենտրոններ	76186,4	89969,5	86949,7	96,6	10763,3
2824	08	2	4	Այլ մշակութային կազմակերպություններ	171993,2	310405,5	245379,7	79,1	73386,5
2832	08	3	2	Հրատարակչություններ, խմբագրություններ	1150,0	2000,0	1400,0	70,0	250,0
2840	08	4	0	Կրոնական և հասարակական այլ ծառայություններ	4708,7	12600,0	11235,0	89,2	6526,3

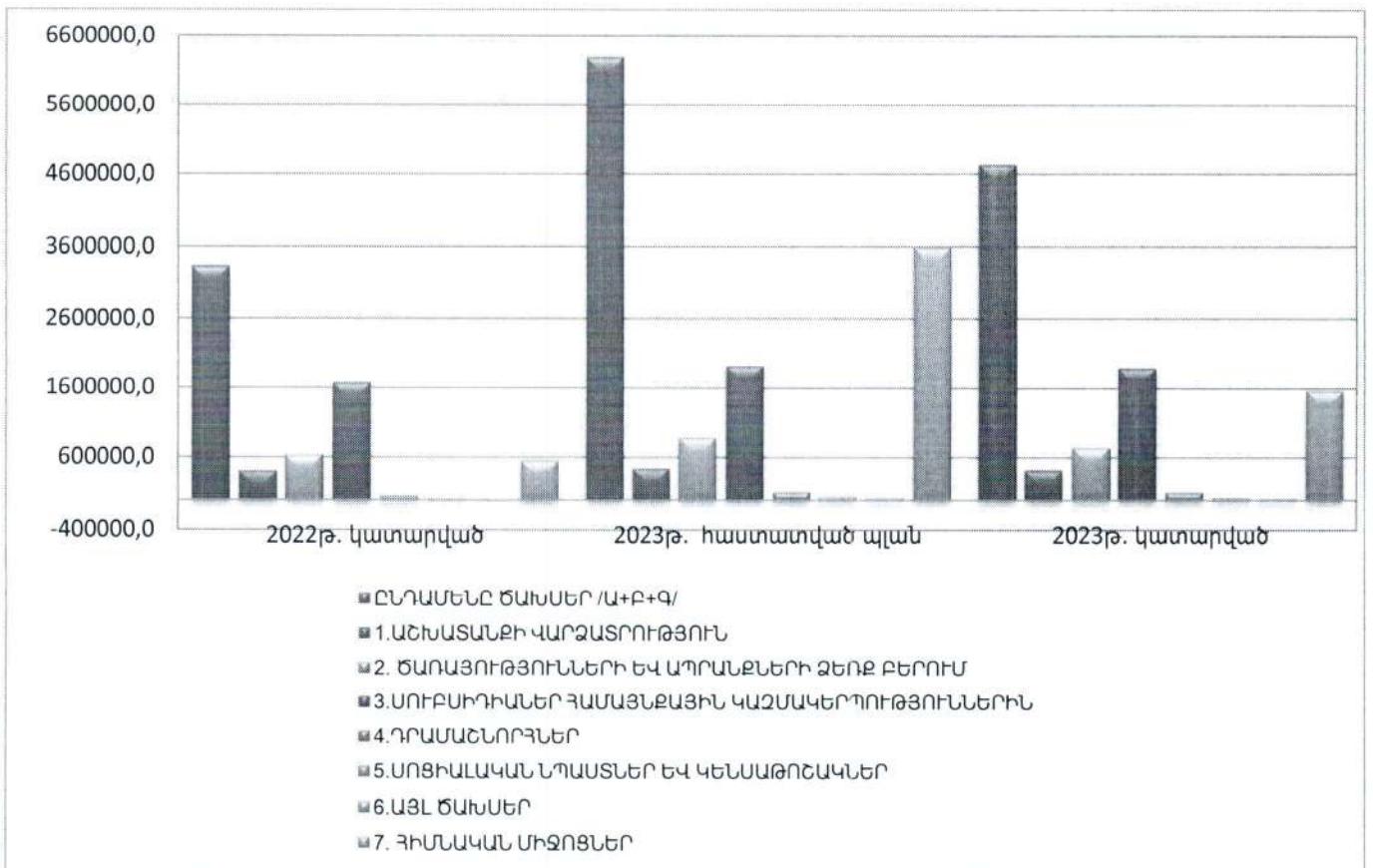
Տողի NN	Բաժին	Խումբ	Պատ	ԾԱԽՍԻ ԱՆՎԱՆՈՒՄԸ	2022թ. կատարված	2023թ. հաստատված ծ պլան	2023թ. կատարված	Կատ. %	Տարբե- րություն 10=8-6
1	2	3	4	5	6	7	8	9	10
2861	08	6	1	Հանգիստ, մշակույթ և կրոն (այլ դասերին չպատկանող)	19665,0	42000,0	25990,7	61,9	6325,7
2900	09	0	0	6.ԿՐԹՈՒԹՅՈՒՆ	1255722,2	2064097,7	1437396,8	69,6	181674,6
2910	09	1	0	Նախադպրոցական և տարրական ընդհանուր կրթություն	653431,3	1242206,0	729616,5	58,7	76185,2
2951	09	5	1	Արտադպրոցական դաստիարակություն	602290,9	820821,7	707780,3	86,2	105489,4
2961	09	6	1	Կրթությանը տրամադրվող օժանդակ ծառայություններ	0,0	1070,0	0,0	0,0	0,0
3000	10	0	0	7.ՍՈՑԻԱԼԱԿԱՆ ՊԱՇՏՊԱՆՈՒԹՅՈՒՆ	14997,8	30000,0	27921,1	93,1	12923,3
3071	10	7	1	Սոցիալական ծրագրեր	14997,8	30000,0	27921,1	93,1	12923,3
3100	11	0	0	8.ՀՀ ՀԱՄԱՅՆՔՆԵՐԻ ՊԱՀՈՒՍՏԱՅԻՆ ՖՈՆԴ	0,0	0,0	0,0	0,0	0,0



**11. ԿԱՆԱԶՈՐ ՀԱՄԱՅՆՔԻ 2023 ԹՎԱԿԱՆԻ ԲՅՈՒՋԵԻ ԾԱԽՍԵՐԻ ՀԱՄԵՄԱՏԱԿԱՆ
ԿԵՐԼՈՒԾՈՒԹՅՈՒՆԸ 2022ԹՎԱԿԱՆԻ ՀԱՄԱՊԱՏԱՍԽԱՆ ՑՈՒՑԱՆԻՇՆԵՐԻ ՆԿԱՏԱՄԲ ԸՍՏ
ԾԱԽՍԵՐԻ ՏՆՏԵՍԱԳԻՏԱԿԱՆ ԴԱՍԱԿԱՐԳՄԱՆ**

Տողի NN	Բյուջետային ծախսերի տնտեսագիտական դասակարգման հոդվածների անվանումները	Հոդ- ված NN	2022թ. կատարված	հազար դրամ			Կատ. %	Տարբե- րություն 8=6- 4
				2023թ. հաստատվա ծ պլան	2023թ. կատարված	7		
1	2	3	4	5	6	7	8	
4000	ԸՆԴԱՄԵՆԸ ԾԱԽՍԵՐ /Ա+Բ+Գ/	x	3346675,2	6305091,8	4737863,8	75,1	1391188,6	
4050	Ա. ԸՆԹԱՑԻԿ ԾԱԽՍԵՐ՝	x	2839390,5	3483262,7	3277709,7	94,1	438319,2	
4100	1.ԱՇԽԱՏԱՆՔԻ ԿԱՐԶԱՏՐՈՒԹՅՈՒՆ	4111	417054,5	445544,0	426992,8	95,8	9938,3	
4200	2. ԾԱՌԱՅՈՒԹՅՈՒՆՆԵՐԻ ԵՎ ԱՊՐԱՆՔՆԵՐԻ ՁԵՌՔ ԲԵՐՈՒՄ	x	640729,7	882195,8	741437,1	84,0	100707,4	
4212	-Էներգետիկ ծառայություններ	4212	113129,5	146352,8	121552,1	83,1	8422,6	
4213	-Կոմունալ ծառայություններ	4213	292879,3	347108,4	310308,6	89,4	17429,3	
4214	-Կապի ծառայություններ	4214	7413,9	13903,0	9239,0	66,5	1825,1	
4215	-Ապահովագրական ծախսեր	4215	290,0	650,0	35,0	5,4	-255,0	
4216	-Գույքի և սարքավորումների վարձակալություն	4216	2106,3	3000,0	1507,4	50,2	-598,9	
4221	-Գործուղումներ	4221	690,8	16210,8	13457,0	83,0	12766,2	
4231	-Վարչական ծառայություններ	4231	1913,9	2900,0	1899,3	65,5	-14,6	
4232	-Համակարգչային ծառայություններ	4232	1159,7	9806,0	9067,2	92,5	7907,5	
4233	-Աշխատակազմի մասնագիտական զարգացման ծառայություններ	4233	20,0	200,0	60,0	30,0	40,0	
4234	-Տեղակատվական ծառայություններ	4234	1166,0	2591,0	2089,0	80,6	923,0	
4235	-Կառավարչական ծառայություններ	4235	0,0	2000,0	0,0	0,0	0,0	
4237	-Ներկայացուցչական ծախսեր	4237	1015,1	5000,0	4486,4	89,7	3471,3	
4239	-Ընդհանուր բնույթի այլ ծառայություններ	4239	77101,3	145121,1	104586,4	72,1	27485,1	
4241	-Մասնագիտական ծառայություններ	4241	3094,7	9817,0	5670,0	57,8	2575,3	
4251	-Շենքերի և կառույցների ընթացիկ նորոգում և պահպանում	4251	114705,4	121187,9	118870,5	98,1	4165,1	
4251	-Մեքենաների և սարքավորումների ընթացիկ նորոգում և պահպանում	4252	2444,3	6220,0	1811,0	29,1	-633,3	
4261	-Գրասենյակային նյութեր և հագուստ	4261	5663,5	25185,8	23137,8	91,9	17474,3	
4264	-Տրանսպորտային նյութեր	4264	10774,3	15658,0	10831,8	69,2	57,5	
4267	-Կենցաղային և հանրային սննդի նյութեր	4267	2831,4	3297,0	644,5	19,5	-2186,9	
4268	-Հատուկ նպատակային այլ նյութեր	4269	2330,3	5987,0	2184,1	36,5	-146,2	
4411	3.ՍՈՒԲՍԻԴԻԱՆԵՐ ՀԱՄԱՅՆՔԱՅԻՆ ԿԱԶՄԱԿԵՐՊՈՒԹՅՈՒՆՆԵՐԻՆ	4511	1677454,7	1933845,3	1904168,0	98,5	226713,3	
4500	4.ԴՐԱՄԱՇՆՈՐՀՆԵՐ	x	64034,0	120883,0	116392,9	96,3	52358,9	
4531	- Ընթացիկ դրամաշնորհներ և համայնքների ոչ առևտրային կազմակերպություններին	4637	64034,0	71883,0	68582,6	95,4	4548,6	
4531	-Այլ կապիտալ դրամաշնորհներ	4657	0,0	49000,0	47810,3	97,6	47810,3	
4600	5.ՍՈՑԻԱԼԱԿԱՆ ՆՊԱՍՏՆԵՐ ԵՎ ԿԵՆՍԱԹՈՇԱԿՆԵՐ	x	25637,8	56368,1	49196,1	87,3	23558,3	
4632	-Կրթական, մշակութային և սպորտային նպաստներ բյուջեից	4727	10640,0	18579,2	18575,0	100,0	7935,0	
4634	-Այլ նպաստներ բյուջեից	4729	14997,8	37788,9	30621,1	81,0	15623,3	
4700	6.ԱՅԼ ԾԱԽՍԵՐ	x	14479,8	44426,5	39522,8	89,0	25043,0	
4712	-Նվիրատվություններ այլ շահույթ չիտապանող կազմակերպություններին	4819	13782,7	32230,0	28557,0	88,6	14774,3	
4723	-Պարտադիր վճարներ	4823	697,1	9113,0	8383,9	92,0	7686,8	

Տողի NN	Բյուջետային ծախսերի տնտեսագիտական դասակարգման հոդվածների անվանումները	Հոդված NN	2022թ. կատարված	2023թ. հաստատված պլան	2023թ. կատարված	Կատ. %	Տարբերություն 8=6-4
1	2	3	4	5	6	7	8
4731	- Ղատարանների կողմից նշանակված տույժեր և տուգանքներ	4831	0,0	3083,5	2581,9	83,7	2581,9
4771	- Պահուստային միջոցներ	4891	2181,2	200000,0	200000,0	100,0	197818,8
4772	այդ թվում՝ համայնքի բյուջեի վարչական մասի պահուստային ֆոնդից ֆոնդային մաս կատարվող հատկացումներ	x	2181,2	200000,0	200000,0	100,0	197818,8
5000	Բ. ՈՉ ՖԻՆԱՆՍԱԿԱՆ ԱԿՏԻՎՆԵՐԻ ԳԾՈՎ ԾԱԽՍԵՐ	x	561314,6	3604641,4	1574081,3	43,7	1012766,7
5100	7. ՀԻՄՆԱԿԱՆ ՄԻՋՈՑՆԵՐ	x	561314,6	3604641,4	1574081,3	43,7	1012766,7
5112	- Շենքերի և շինությունների կառուցում	5112	102644,5	603228,3	62947,2	10,4	-39697,3
5113	- Շենքերի և շինութ. կապիտալ վերանորոգում	5113	439514,3	2685865,1	1283322,1	47,8	843807,8
5122	- Վարչական սարքավորումներ	5122	7239,7	20000,0	3469,4	17,3	-3770,3
5129	- Այլ մեքենաներ և սարքավորումներ	5129	866,1	240548,0	199512,6	82,9	198646,5
5132	- Ոչ նյութական հիմնական միջոցներ	5132	0,0	20000,0	0,0	0,0	0,0
5134	- Նախագծահետազոտական ծախսեր	5134	11050,0	35000,0	24830,0	70,9	13780,0
6000	Գ. ՈՉ ՖԻՆԱՆՍԱԿԱՆ ԱԿՏԻՎՆԵՐԻ ԻՐԱՑՈՒՄԻՑ ՄՈՒՏՔԵՐ	x	-54029,9	-782812,3	-113927,2	14,6	-59897,3
6110	<i>ԱՆՇԱՐԺ ԳՈՒՅՔԻ ԻՐԱՑՈՒՄԻՑ ՄՈՒՏՔԵՐ</i>	8111	-48030,5	-726315,3	-95774,7	13,2	-47744,2
6130	<i>ԱՅԼ ՀԻՄՆԱԿԱՆ ՄԻՋՈՑՆԵՐԻ ԻՐԱՑՈՒՄԻՑ ՄՈՒՏՔԵՐ</i>	8131	-5999,4	-56497,0	-18152,5	32,1	-12153,1



12. ԿԱՆԱԶՈՐԻ ՀԱՄԱՅՆՔԻ 2023 ԹՎԱԿԱՆԻ ԲՅՈՒՋԵԻ ԿԱՏԱՐՄԱՆ ԱՐԴՅՈՒՆՔՈՒՄ ԱՌԱՋԱՑԱԾ ՊԱՐՏՔԵՐՆ ԸՍՏ ԳՈՐԾԱՌՆԱԿԱՆ-ՏՆՏԵՍԱԳԻՏԱԿԱՆ ԴԱՍԱԿԱՐԳՄԱՆ ԵՎ ԾՐԱԳԵՐԻ

հազար դրամ

Տողի NN	Բաժին	Խումբ	Դաս	Բյուջետային ծախսերի գործառական դասակարգման բաժինների, խմբերի և դասերի անվանումները	Հոդ-ված NN	Պարտքը առ 01.01.2024	Վարչական բյուջե	Ֆոնդային բյուջե
1	2	3	4	5	6	7	8	9
2000	X	X	X	ԸՆԴԱՄԵՆԸ ԾԱՆՍԵՐ (տող2451)		847940,6	7192,0	840748,6
2400	04	0	0	ՏՆՏԵՍԱԿԱՆ ՀԱՐԱԲԵՐՈՒԹՅՈՒՆՆԵՐ (տող2451)		628609,8		628609,8
2451	04	5	1	Ճանապարհային տրանսպորտ		628609,8		628609,8
				<i>-Շենքերի և շինությունների կապիտալ վերանորոգում, որից</i>	5113	628609,8		628609,8
				Վանաձոր համայնքի փողոցների կապիտալ նորոգում (համայնք), այդ թվում		160213,9		160213,9
				<i>Գարեգին Նժդեհի փողոցի հիմնանորոգում</i>		160213,9		160213,9
				Վանաձոր համայնքի փողոցների կապիտալ նորոգում (պետ. բյուջե), այդ թվում		392314,3		392314,3
				<i>Գարեգին Նժդեհի փողոցի հիմնանորոգում</i>		132734,3		132734,3
				<i>Հրաչյա Ներսիսյան փողոցի հիմնանորոգում</i>		143346,4		143346,4
				<i>Ավետիք Իսահակյան փողոցի հիմնանորոգում</i>		9623,8		9623,8
				<i>Հենրիկ Զաքարյան փողոցի հիմնանորոգում</i>		106609,8		106609,8
				Վանաձոր համայնքի Շահումյան բնակավայրի փողոցների հիմնանորոգում (պետ. բյուջե)		76081,6		76081,6
2600	06	0	0	ԲՆԱԿԱՐԱՆԱՅԻՆ ՇԻՆԱՐԱՐՈՒԹՅՈՒՆ ԵՎ ԿՈՍՈՒՆԱԼ ԾԱՌԱՅՈՒԹՅՈՒՆ (տող2611+տող2641)		146052,5		146052,5
2611	06	1	1	Բնակարանային շինարարություն		67928,5		67928,5
				<i>-Շենքերի և շինությունների կապիտալ վերանորոգում, որից</i>	5113	67928,5		67928,5
				Բազմաբնակարան շենքերի տանիքների նորոգում (համայնք)		3047,1		3047,1
				Բազմաբնակարան շենքերի տանիքների նորոգում (պետ. բյուջե)		64881,4		64881,4
2641	06	4	1	Փողոցների լուսավորում		78124,0		78124,0
				<i>-Շենքերի և շինությունների կապիտալ վերանորոգում, որից</i>	5113	78124,0		78124,0
				Վանաձոր համայնքի գլխավոր փողոցների լուսավորության համակարգի արդիականացում (համայնք)		555,3		555,3
				Վանաձոր համայնքի գլխավոր փողոցների լուսավորության համակարգի արդիականացում (պետ. բյուջե)		77568,7		77568,7
2800	08	0	0	ՀԱՆԳԻՍ, ՄՇԱԿՈՒՅԹ ԵՎ ԿՐՈՆ (տող2811+տող2824+տող2861)		73278,3	7192,0	66086,3
2811	08	1	1	Հանգստի և սպորտի ծառայություններ		25286,6		25286,6
				<i>-Շենքերի և շինությունների կապիտալ վերանորոգում, որից</i>	5113	25286,6		25286,6
				Վանաձոր համայնքի Վ. Համբարձումյանի անվան հրապարակի հիմնանորոգում (պետ. բյուջե)		25286,6		25286,6
2824	08	2	4	Այլ մշակութային կազմակերպություններ		40799,7		40799,7
				<i>-Շենքերի և շինությունների կապիտալ վերանորոգում</i>	5113	40799,7		40799,7
				Վանաձոր համայնքի Տինիկային թատրոնի հիմնանորոգում (համայնք)		154,3		154,3
				Վանաձոր համայնքի Տինիկային թատրոնի հիմնանորոգում (պետ. բյուջե)		40645,4		40645,4
2861	08	6	1	Հանգիստ, մշակույթ և կրոն (այլ դասերին չպատկանող)		7192,0	7192,0	
				<i>-Ընդհանուր բնույթի այլ ծառայություններ</i>	4239	7192,0	7192,0	
				Մշակութային միջոցառումներ		7192,0	7192,0	